

PbRM-08b FICHA TÉCNICA DE SEGUIMIENTO DE INDICADORES 2024  
DE GESTIÓN O ESTRATÉGICOS



Plan o Desarrollo / Eje Transversal: PT01  
Tema de Desarrollo: PT0106  
Sub Tema de Desarrollo: PT010601  
Programa Presupuestario: 020608030102  
Proyecto: 02

PILAR 1 SOCIAL MUNICIPIO SOCIALMENTE RESPONSABLE SOLIDARIO E INFLUYENTE  
DESARROLLO HUMANO INCLUYENTE SIN DISCRIMINACION Y LIBRE DE VIOLENCIA  
PROMOCION DE BIENESTAR NINEZ ADOLESCENCIA Y ADULTOS  
ASISTENCIA SOCIAL A LOS ADULTOS MAYORES  
DESARROLLO SOCIAL

Objetivo del Programa Presupuestario: Incluye acciones enfocadas a proporcionar atención integral al adulto mayor de escasos o nulos recursos como son consultas médicas, asesoría jurídica y atención psicológica.  
Dependencia General: B00 DIRECCION GENERAL  
Dependencia Auxiliar: 301 Unidad de Asistencia Social

**Estructura del Indicador**

Nombre del Indicador: TASA DE VARIACIÓN EN EL NÚMERO DE ADULTOS MAYORES BENEFICIADOS

Fórmula de Cálculo: ((Número de adultos mayores beneficiados en el año actual/ Número de adultos mayores beneficiados en el año anterior)-1) \* 100

Interpretación: Incluye acciones enfocadas a proporcionar atención integral al adulto mayor de escasos o nulos recursos como son consultas médicas, asesoría jurídica y atención psicológica.

Dimesión que atender: Eficiencia

Descripción del Factor de Comparación: Se compara con el ejercicio anterior

Ambito Geográfico: 79

Frecuencia de Medición: Anual

Cobertura: Adultos mayores

Linea Base: 1,200

**COMPORTAMIENTO DE LAS VARIABLES DURANTE EL TRIMESTRE 2**

Variables de Indicador	Unidad de Medida	Tipo Operación	Meta Anual	AVANCE TRIMESTRAL				AVANCE ACUMULADO			
				Programada	%	Alcanzada	%	Programada	%	Alcanzada	%
NÚMERO DE ADULTOS MAYORES BENEFICIADOS EN EL AÑO ACTUAL	consultas	sumable	1,200.00	300.00	25.00	310.00	25.83	600.00	50.00	600.00	50.00
NÚMERO DE ADULTOS MAYORES BENEFICIADOS EN EL AÑO ANTERIOR	consultas	sumable	1,200.00	300.00	25.00	300.00	25.00	600.00	50.00	600.00	50.00

**COMPORTAMIENTO DEL INDICADOR**

**DESCRIPCIÓN DE LA META ANUAL**

Meta Anual	Trimestre				AVANCE ACUMULADO			
	AVANCE TRIMESTRAL			SEMAFORO	Programada	Alcanzada	EF %	SEMAFORO
	Programada	Alcanzada	EF %					
0.00	0.00	0.00	0.00		300.00	290.00	0.00	
1,200.00	300.00	310.00	103.33	verde	300.00	310.00	100.02	verde

DESCRIPCIÓN DE RESULTADOS Y JUSTIFICACIÓN EN CASO DE VARIACIÓN SUPERIOR A + - 10 POR CIENTO RESPECTO A LO PROGRAMADO

**EVALUACIÓN DEL INDICADOR**

MAY GUILLERME ZAVALA  
TITULAR DE LA DEPENDENCIA GENERAL



JUAN DURÁN ALARCÓN  
TITULAR DE LA UNIDAD DE INFORMACIÓN, PLANEACIÓN  
PROGRAMACIÓN Y EVALUACIÓN



PbRM-08b FICHA TÉCNICA DE SEGUIMIENTO DE INDICADORES 2024  
DE GESTIÓN O ESTRATÉGICOS



Plan o Desarrollo / Eje Transversal: PT01  
Tema de Desarrollo: PT0106  
Sub Tema de Desarrollo: PT010601  
Programa Presupuestario: 020608030201  
Proyecto: 01

PILAR 1 SOCIAL MUNICIPIO SOCIALMENTE RESPONSABLE SOLIDARIO E INFLUYENTE  
DESARROLLO HUMANO INCLUYENTE SIN DISCRIMINACION Y LIBRE DE VIOLENCIA  
PROMOCION DE BIENESTAR NINEZ ADOLESCENCIA Y ADULTOS  
VIDA ACTIVA PARA EL ADULTO MAYOR  
DESARROLLO SOCIAL

Objetivo del Programa Presupuestario: Engloba las acciones dirigidas a crear espacios adecuados para los adultos mayores en donde sea posible realizar actividades recreativas deportivas educativas proyectos productivos y talleres de manualidades de acuerdo a las necesidades de cada región.  
Dependencia General: B00 DIRECCION GENERAL  
Dependencia Auxiliar: 301 Unidad de Asistencia Social

**Estructura del Indicador**

Nombre del Indicador: PORCENTAJE DE ACTIVIDADES IMPARTIDAS A DULTOS MAYORES  
Fórmula de Cálculo: (Número de actividades a adultos mayores impartidas/Total de actividades para adultos mayores programadas) \*100  
Interpretación: Engloba las acciones dirigidas a crear espacios adecuados para los adultos mayores en donde sea posible realizar actividades recreativas, deportivas, educativas, proyectos productivos y talleres de manualidades de acuerdo a sus necesidades  
Dimensión que atender: Eficiencia  
Descripción del Factor de Comparación: Se compara con el ejercicio anterior  
Ambito Geográfico: 79 Frecuencia de Medición: Trimestral  
Cobertura: Adultos mayores  
Linea Base: 120

**COMPORTAMIENTO DE LAS VARIABLES DURANTE EL TRIMESTRE 2**

Variables de Indicador	Unidad de Medida	Tipo Operación	Meta Anual	AVANCE TRIMESTRAL				AVANCE ACUMULADO			
				Programada	%	Alcanzada	%	Programada	%	Alcanzada	%
TOTAL DE ACTIVIDADES PARA ADULTOS MAYORES PROGRAMADAS	actividades	sumable	144.00	36.00	25.00	36.00	25.00	72.00	50.00	72.00	50.00
NÚMERO DE ACTIVIDADES A ADULTOS MAYORES IMPARTIDAS	actividades	sumable	144.00	36.00	25.00	36.00	25.00	72.00	50.00	72.00	50.00

**COMPORTAMIENTO DEL INDICADOR**

Meta Anual	DESCRIPCIÓN DE LA META ANUAL				DESCRIPCIÓN DE LA META ANUAL			
	Trimestre				Trimestre			
	AVANCE TRIMESTRAL		AVANCE ACUMULADO		AVANCE TRIMESTRAL		AVANCE ACUMULADO	
	Programada	Alcanzada	EF %	SEMAFORO	Programada	Alcanzada	EF %	SEMAFORO
0.00	0.00	0.00	0.00		36.00	36.00	0.00	
144.00	36.00	36.00	100.00	verde	36.00	36.00	100.00	verde

DESCRIPCIÓN DE RESULTADOS Y JUSTIFICACIÓN EN CASO DE VARIACIÓN SUPERIOR A + - 10 POR CIENTO RESPECTO A LO PROGRAMADO

**EVALUACIÓN DEL INDICADOR**

MAX GUTIÉRREZ ZAVALA  
JEFEDAR DE LA DEPENDENCIA GENERAL



JUAN DURÁN ALARCÓN  
TITULAR DE LA UNIDAD DE INFORMACIÓN, PLANEACIÓN,  
PROGRAMACIÓN Y EVALUACIÓN



PbRM-08b FICHA TÉCNICA DE SEGUIMIENTO DE INDICADORES 2024  
DE GESTIÓN O ESTRATÉGICOS



Plan o Desarrollo / Eje Transversal: PT01

Tema de Desarrollo: PT0106

Sub Tema de Desarrollo: PT010601

Programa Presupuestario: 020608030201

Proyecto: 01

Objetivo del Programa Presupuestario: Engloba las acciones dirigidas a crear espacios adecuados para los adultos mayores en donde sea posible realizar actividades recreativas deportivas educativas proyectos productivos y talleres de manualidades de acuerdo a las necesidades de cada región.

Dependencia General: B00

Dependencia Auxiliar: 301

PILAR 1 SOCIAL MUNICIPIO SOCIALMENTE RESPONSABLE SOLIDARIO E INFLUYENTE

DESARROLLO HUMANO INCLUYENTE SIN DISCRIMINACION Y LIBRE DE VIOLENCIA

PROMOCION DE BIENESTAR NINEZ ADOLESCENCIA Y ADULTOS

VIDA ACTIVA PARA EL ADULTO MAYOR

DESARROLLO SOCIAL

DIRECCION GENERAL

Unidad de Asistencia Social

**Estructura del Indicador**

Nombre del Indicador: PORCENTAJE DE SERVICIOS INTEGRALES OTORGADOS A ADULTOS MAYORES

Fórmula de Cálculo: (Servicios integrales a adultos mayores otorgados/Servicios integrales a adultos mayores programados) \*100

Interpretación: Engloba las acciones dirigidas a crear espacios adecuados para los adultos mayores en donde sea posible realizar actividades recreativas, deportivas, educativas, proyectos productivos y talleres de manualidades de acuerdo a sus necesidades.

Dimesión que atender: Eficiencia

Descripción del Factor de Comparación: se compara con el ejercicio anterior

Ambito Geográfico: 79

Frecuencia de Medición: Trimestral

Cobertura: Adultos mayores

Línea Base: 60

**COMPORTAMIENTO DE LAS VARIABLES DURANTE EL TRIMESTRE 2**

Variables de Indicador	Unidad de Medida	Tipo Operación	Meta Anual	AVANCE TRIMESTRAL				AVANCE ACUMULADO			
				Programada	%	Alcanzada	%	Programada	%	Alcanzada	%
SERVICIOS INTEGRALES A ADULTOS MAYORES OTORGADOS	platicas	sumable	148.00	55.00	37.16	50.00	33.78	88.00	59.46	83.00	56.08
SERVICIOS INTEGRALES A ADULTOS MAYORES PROGRAMADOS	platica	sumable	148.00	55.00	37.16	50.00	33.78	88.00	59.46	83.00	56.08

**COMPORTAMIENTO DEL INDICADOR**

**DESCRIPCIÓN DE LA META ANUAL**

Meta Anual	Trimestre				AVANCE ACUMULADO			
	AVANCE TRIMESTRAL			SEMAFORO	AVANCE ACUMULADO			SEMAFORO
	Programada	Alcanzada	EF %		Programada	Alcanzada	EF %	
0.00	0.00	0.00	0.00		33.00	33.00	0.00	
148.00	55.00	50.00	90.91	verde	55.00	50.00	94.32	verde

DESCRIPCIÓN DE RESULTADOS Y JUSTIFICACIÓN EN CASO DE VARIACIÓN SUPERIOR A + - 10 POR CIENTO RESPECTO A LO PROGRAMADO

**EVALUACIÓN DEL INDICADOR**

MAX GUTIÉRREZ ZAVALA  
TITULAR DE LA DEPENDENCIA GENERAL



JUAN DURÁN ALARCÓN  
TITULAR DE LA UNIDAD DE INFORMACIÓN, PLANEACIÓN,  
PROGRAMACIÓN Y EVALUACIÓN



PbRM-08b FICHA TÉCNICA DE SEGUIMIENTO DE INDICADORES 2024  
DE GESTIÓN O ESTRATÉGICOS



Plan o Desarrollo / Eje Transversal: ET01 EJE TRANSVERSAL 1 IGUALDAD DE GENERO  
 Tema de Desarrollo: ET0101 CULTURA DE IGUALDAD Y PREVENCIÓN DE LA VIOLENCIA CONTRA LAS MUJERES  
 Sub Tema de Desarrollo: ET010101 EMPLEO IGUALITARIO PARA MUJERES  
 Programa Presupuestario: 020608050101 COORDINACIÓN INSTITUCIONAL PARA LA IGUALDAD DE GENERO  
 Proyecto: 01 DESARROLLO SOCIAL  
 Incluye las acciones realizadas por los gobiernos municipales que deriven de la "Ley de Igualdad de Trato y Oportunidades entre Mujeres y Hombres del Estado de México"; dirigidas a fortalecer el goce, respeto, protección y promoción de los derechos y el desarrollo integral de las mujeres y los hombres.  
 Objetivo del Programa Presupuestario: Mujeres y Hombres del Estado de México"; dirigidas a fortalecer el goce, respeto, protección y promoción de los derechos y el desarrollo integral de las mujeres y los hombres.  
 Dependencia General: B00 DIRECCION GENERAL  
 Dependencia Auxiliar: 301 Unidad de Asistencia Social

**Estructura del Indicador**

Nombre del Indicador: PORCENTAJE DE MUJERES Y HOMBRES CAPACITADOS EN ÁREAS PRODUCTIVAS  
 Fórmula de Cálculo: (Número de mujeres y hombres que recibieron capacitación para el trabajo / Total de mujeres y hombres asistentes a los cursos de capacitación para el trabajo impartidos por el municipio) \*100  
 Interpretación: Incluye las acciones realizadas por los gobiernos municipales, que deriven de la ley de igualdad de trato y oportunidades entre mujeres y hombres de Estado de México, dirigidas a fortalecer el goce, respeto, protección y promoción de los derechos y el desarrollo integral de las mujeres y los hombres.  
 Dimensión que atender: Eficiencia  
 Descripción del Factor de Comparación: Se compara con el ejercicio anterior  
 Ambito Geográfico: 79 Frecuencia de Medición: Trimestral  
 Cobertura: Mujeres y Hombres  
 Línea Base: 24

**COMPORTAMIENTO DE LAS VARIABLES DURANTE EL TRIMESTRE 2**

Variables de Indicador	Unidad de Medida	Tipo Operación	Meta Anual	AVANCE TRIMESTRAL				AVANCE ACUMULADO			
				Programada	%	Alcanzada	%	Programada	%	Alcanzada	%
NÚMERO DE MUJERES Y HOMBRES QUE RECIBIERON CAPACITACIÓN PARA EL TRABAJO	personas	sumable	332.00	83.00	25.00	115.00	34.64	166.00	50.00	219.00	65.97
TOTAL DE MUJERES Y HOMBRES ASISTENTES A LOS CURSOS DE CAPACITACIÓN PARA EL TRABAJO IMPARTIDOS POR EL MUNICIPIO	TOTAL DE MUJERES Y HOMBRES ASISTENTES A LOS CURSOS	sumable	332.00	83.00	25.00	115.00	34.64	166.00	50.00	219.00	65.97

**COMPORTAMIENTO DEL INDICADOR DESCRIPCIÓN DE LA META ANUAL**


Meta Anual	Trimestre							
	AVANCE TRIMESTRAL				AVANCE ACUMULADO			
	Programada	Alcanzada	EF %	SEMAFORO	Programada	Alcanzada	EF %	SEMAFORO
0.00	0.00	0.00	0.00		6.00	7.00	0.00	
25.00	7.00	7.00	100.00	verde	7.00	7.00	107.69	verde

DESCRIPCIÓN DE RESULTADOS Y JUSTIFICACIÓN EN CASO DE VARIACIÓN SUPERIOR A + - 10 POR CIENTO RESPECTO A LO PROGRAMADO

**EVALUACIÓN DEL INDICADOR**

PbRM-08b FICHA TÉCNICA DE SEGUIMIENTO DE INDICADORES 2024  
DE GESTIÓN O ESTRATÉGICOS



  
MAX GUTIÉRREZ ZAVALA  
TITULAR DE LA DEPENDENCIA GENERAL

**DIF**  
TEXCOCO 2022 - 2024  
DIRECCIÓN SISTEMA  
MUNICIPAL  
DIF TEXCOCO

  
JUAN DURÁN ALARCÓN  
TITULAR DE LA UNIDAD DE INFORMACIÓN, PLANEACIÓN,  
PROGRAMACIÓN Y EVALUACIÓN

**DIF**  
TEXCOCO 2022 - 2024  
UNIDAD DE INFORMACIÓN  
PLANEACIÓN  
PROGRAMACIÓN  
Y EVALUACIÓN  
"UIPPE"

PbRM-08b FICHA TÉCNICA DE SEGUIMIENTO DE INDICADORES 2024  
DE GESTIÓN O ESTRATÉGICOS



Plan o Desarrollo / Eje Transversal: ET01

EJE TRANSVERSAL 1 IGUALDAD DE GENERO

Tema de Desarrollo: ET0101

CULTURA DE IGUALDAD Y PREVENCIÓN DE LA VIOLENCIA CONTRA LAS MUJERES

Sub Tema de Desarrollo: ET010101

EMPLEO IGUALITARIO PARA MUJERES

Programa Presupuestario: 020608050101

COORDINACION INSTITUCIONAL PARA LA IGUALDAD DE GENERO

Proyecto: 01

DESARROLLO SOCIAL

Objetivo del Programa Presupuestario: Incluye las acciones realizadas por los gobiernos municipales que deriven de la "Ley de Igualdad de Trato y Oportunidades entre Mujeres y Hombres del Estado de México"; dirigidas a fortalecer el goce, respeto, protección y promoción de los derechos y el desarrollo integral de las mujeres y los hombres.

Dependencia General: B00

DIRECCION GENERAL

Dependencia Auxiliar: 301

Unidad de Asistencia Social

**Estructura del Indicador**

Nombre del Indicador: TASA DE VARIACIÓN EN EL NÚMERO DE MUJERES Y HOMBRES EN EDAD PRODUCTIVA CAPACITADOS

Fórmula de Cálculo:  $((\text{Número de mujeres y hombres en edad productiva capacitados en el año actual} / \text{Número de mujeres y hombres en edad productiva capacitados en el año anterior}) - 1) * 100$

Interpretación: Incluye las acciones realizadas por los gobiernos municipales, que deriven de la ley de igualdad de trato y oportunidades entre mujeres y hombres del Estado de México dirigidas a fortalecer el goce, respeto, protección y promoción de los derechos y el desarrollo integral de las mujeres y los hombres.

Dimensión que atender: Eficiencia

Descripción del Factor de Comparación: Se compara con el ejercicio anterior

Ambito Geográfico: 79

Frecuencia de Medición: Semestral

Cobertura: Mujeres y Hombres

Línea Base: 19

**COMPORTAMIENTO DE LAS VARIABLES DURANTE EL TRIMESTRE 2**

Variables de Indicador	Unidad de Medida	Tipo Operación	Meta Anual	AVANCE TRIMESTRAL				AVANCE ACUMULADO			
				Programada	%	Alcanzada	%	Programada	%	Alcanzada	%
NÚMERO DE MUJERES Y HOMBRES EN EDAD PRODUCTIVA CAPACITADOS EN EL AÑO ACTUAL	Personas	sumable	247.00	65.00	26.32	42.00	17.00	130.00	52.64	128.00	51.82
NÚMERO DE MUJERES Y HOMBRES EN EDAD PRODUCTIVA CAPACITADOS EN EL AÑO ANTERIOR	personas	sumable	247.00	60.00	24.29	60.00	24.29	128.00	51.82	128.00	51.82

**COMPORTAMIENTO DEL INDICADOR**

**DESCRIPCIÓN DE LA META ANUAL**


Meta Anual	Trimestre				Trimestre			
	AVANCE TRIMESTRAL		SEMAFORO	AVANCE ACUMULADO		SEMAFORO		
	Programada	Alcanzada		EF %	Programada		Alcanzada	EF %
0.00	0.00	0.00	0.00		5.00	5.00	0.00	
19.00	5.00	5.00	100.00	verde	5.00	5.00	100.00	verde

DESCRIPCIÓN DE RESULTADOS Y JUSTIFICACIÓN EN CASO DE VARIACIÓN SUPERIOR A + - 10 POR CIENTO RESPECTO A LO PROGRAMADO


**EVALUACIÓN DEL INDICADOR**

PbRM-08b FICHA TÉCNICA DE SEGUIMIENTO DE INDICADORES 2024  
DE GESTIÓN O ESTRATÉGICOS



  
MAX GUTIÉRREZ ZAVALA  
TITULAR DE LA DEPENDENCIA GENERAL

  
TEXCOCO 2022 - 2024  
DIRECCIÓN SISTEMA  
MUNICIPAL  
DIF TEXCOCO

  
JUAN DURÁN ALARCÓN  
TITULAR DE LA UNIDAD DE INFORMACIÓN, PLANEACIÓN,  
PROGRAMACIÓN Y EVALUACIÓN  
UNIDAD DE INFORMACIÓN  
PLANEACIÓN  
PROGRAMACIÓN  
Y EVALUACIÓN  
"UIPPE"

PbRM-08b FICHA TÉCNICA DE SEGUIMIENTO DE INDICADORES 2024 DE GESTIÓN O ESTRATÉGICOS



Plan o Desarrollo / Eje Transversal: ET01

EJE TRANSVERSAL 1 IGUALDAD DE GENERO

Tema de Desarrollo: ET0101

CULTURA DE IGUALDAD Y PREVENCIÓN DE LA VIOLENCIA CONTRA LAS MUJERES

Sub Tema de Desarrollo: ET010101

EMPLEO IGUALITARIO PARA MUJERES

Programa Presupuestario: 020608050102

CULTURA DE IGUALDAD Y PREVENCIÓN DE LA VIOLENCIA DE GENERO

Proyecto: 02

DESARROLLO SOCIAL

Objetivo del Programa Presupuestario: Incorpora las actividades enfocadas a promover fomentar y consolidar la igualdad de derechos entre hombres y mujeres a través de valores de convivencia y ayuda mutua para contribuir a mejorar la situación social.

Dependencia General: B00

DIRECCION GENERAL

Dependencia Auxiliar: 301

Unidad de Asistencia Social

**Estructura del Indicador**

Nombre del Indicador: TASA DE VARIACION DE LA PARTICIPACION DE MUJERES Y HOMBRES EN LAS ACTIVIDADES DE LOS PROGRAMAS DE IGUALDAD, EQUIDAD Y PREVENCIÓN DE VIOLENCIA

Fórmula de Cálculo:

Interpretación: Incorpora las actividades enfocadas a promover, fomentar y consolidar la igualdad de derechos entre hombres y mujeres, a través de valores de convivencia y ayuda mutua, para contribuir a mejorar la situación social.

Dimensión que atender: Eficiencia

Descripción del Factor de Comparación: Se compara con el ejercicio anterior

Ambito Geográfico: 79

Frecuencia de Medición: Anual

Cobertura: Mujeres y Hombres

Línea Base: 1

**COMPORTAMIENTO DE LAS VARIABLES DURANTE EL TRIMESTRE 2**

Variables de Indicador	Unidad de Medida	Tipo Operación	Meta Anual	AVANCE TRIMESTRAL				AVANCE ACUMULADO			
				Programada	%	Alcanzada	%	Programada	%	Alcanzada	%
NUMERO DE MUJERES Y HOMBRES QUE PARTICIPAN EN LAS ACTIVIDADES DE IGUALDAD, EQUIDAD Y PREVENCIÓN DE LA VIOLENCIA EN EL AÑO	Personas	sumable	60.00	15.00	25.00	37.00	61.67	30.00	50.00	58.00	96.67
TOTAL DE MUJERES Y HOMBRES QUE PARTICIPAN EN LAS ACTIVIDADES DE IGUALDAD, EQUIDAD Y PREVENCIÓN DE LA VIOLENCIA EN EL AÑO	Personas	sumable	1.00	0.00	0.00	0.00	0.00	0.00	0.00	0.00	0.00

**COMPORTAMIENTO DEL INDICADOR**

**DESCRIPCIÓN DE LA META ANUAL**

Meta Anual	Trimestre				AVANCE ACUMULADO			
	Programada	Alcanzada	EF %	SEMAFORO	Programada	Alcanzada	EF %	SEMAFORO
0.00	0.00	0.00	0.00		1.00	1.00	0.00	
6.00	2.00	2.00	100.00	verde	2.00	2.00	100.00	verde

DESCRIPCIÓN DE RESULTADOS Y JUSTIFICACIÓN EN CASO DE VARIACIÓN SUPERIOR A + - 10 POR CIENTO RESPECTO A LO PROGRAMADO

**EVALUACIÓN DEL INDICADOR**

MAX GUÉRRIZ ZAVALA  
TITULAR DE LA DEPENDENCIA GENERAL



JUAN DURÁN ALARCÓN  
TITULAR DE LA UNIDAD DE INFORMACIÓN, PLANEACIÓN PROGRAMACIÓN Y EVALUACIÓN



PbRM-08b FICHA TÉCNICA DE SEGUIMIENTO DE INDICADORES 2024  
DE GESTIÓN O ESTRATÉGICOS



Plan o Desarrollo / Eje Transversal: PT01

Tema de Desarrollo: PT0106

Sub Tema de Desarrollo: PT010601

Programa Presupuestario: 020608060102

Proyecto: 02

Objetivo del Programa Presupuestario: Engloba las acciones orientadas a atender las necesidades de desarrollo y bienestar de los jóvenes así como la orientación con temas relacionados con la prevención de adicciones acoso escolar (bullying); salud reproductiva y sexual.

Dependencia General: B00

Dependencia Auxiliar: 301

PILAR 1 SOCIAL MUNICIPIO SOCIALMENTE RESPONSABLE SOLIDARIO E INFLUYENTE

DESARROLLO HUMANO INCLUYENTE SIN DISCRIMINACION Y LIBRE DE VIOLENCIA

PROMOCION DE BIENESTAR NINEZ ADOLESCENCIA Y ADULTOS

BIENESTAR Y ORIENTACION JUVENIL

DESARROLLO SOCIAL

DIRECCION GENERAL

Unidad de Asistencia Social

**Estructura del Indicador**

Nombre del Indicador: TASA DE VARIACIÓN DE LA POBLACIÓN JUVENIL ATENDIDA A TRAVÉS DE PROGRAMAS DE ASISTENCIA SOCIAL

Fórmula de Cálculo:  $((\text{Población juvenil atendida a través de programas de asistencia social en el año actual} / \text{Población Juvenil atendida a través de programas de asistencia social en el año anterior}) - 1) * 100$

Interpretación: Engloba las acciones orientadas a atender las necesidades de desarrollo y bienestar de los jóvenes, así como la orientación con temas relacionados con la prevención de adicciones, acoso escolar (bullying), salud reproductiva y sexual.

Dimesión que atender: Eficiencia

Descripción del Factor de Comparación: Se compara con el ejercicio anterior

Ambito Geográfico: 79

Frecuencia de Medición: Anual

Cobertura: Población juvenil

Línea Base: 4

**COMPORTAMIENTO DE LAS VARIABLES DURANTE EL TRIMESTRE 2**

Variables de Indicador	Unidad de Medida	Tipo Operación	Meta Anual	AVANCE TRIMESTRAL				AVANCE ACUMULADO			
				Programada	%	Alcanzada	%	Programada	%	Alcanzada	%
POBLACION JUVENIL ATENDIDA A TRAVES DE PROGRAMAS DE ASISTENCIA SOCIAL EN EL AÑO ACTUAL	persona	sumable	148.00	37.00	25.00	40.00	27.03	74.00	50.00	67.00	45.27
POBLACION JUVENIL ATENDIDA A TRAVES DE PROGRAMAS DE ASISTENCIA SOCIAL EN EL AÑO ANTERIOR	persona	sumable	148.00	37.00	25.00	40.00	27.03	74.00	50.00	67.00	45.27

**COMPORTAMIENTO DEL INDICADOR**

**DESCRIPCIÓN DE LA META ANUAL**

Meta Anual	Trimestre				AVANCE ACUMULADO			
	AVANCE TRIMESTRAL			SEMAFORO	AVANCE ACUMULADO			SEMAFORO
	Programada	Alcanzada	EF %		Programada	Alcanzada	EF %	
0.00	0.00	0.00	0.00		1.00	1.00	0.00	
4.00	1.00	1.00	100.00	verde	1.00	1.00	100.00	verde

DESCRIPCIÓN DE RESULTADOS Y JUSTIFICACIÓN EN CASO DE VARIACIÓN SUPERIOR A +- 10 POR CIENTO RESPECTO A LO PROGRAMADO

**EVALUACIÓN DEL INDICADOR**

MAX GUTIÉRREZ ZAVALA  
TITULAR DE LA DEPENDENCIA GENERAL



JUAN DURÁN ALARCÓN  
TITULAR DE LA UNIDAD DE INFORMACIÓN, PLANEACIÓN Y EVALUACIÓN  
UNIDAD DE INFORMACIÓN  
PLANEACIÓN  
EVALUACIÓN  
"UIPE"

Fecha de Elaboración: 18/07/2024

Página 9

PbRM-08b FICHA TÉCNICA DE SEGUIMIENTO DE INDICADORES 2024  
DE GESTIÓN O ESTRATÉGICOS



Plan o Desarrollo / Eje Transversal: PT01  
Tema de Desarrollo: PT0106  
Sub Tema de Desarrollo: PT010601  
Programa Presupuestario: 020608060202  
Proyecto: 02

PILAR 1 SOCIAL MUNICIPIO SOCIALMENTE RESPONSABLE SOLIDARIO E INFLUYENTE  
DESARROLLO HUMANO INCLUYENTE SIN DISCRIMINACION Y LIBRE DE VIOLENCIA  
PROMOCION DE BIENESTAR NINEZ ADOLESCENCIA Y ADULTOS  
ASISTENCIA SOCIAL A LA JUVENTUD  
DESARROLLO SOCIAL

Objetivo del Programa Presupuestario: contempla las acciones encaminadas a disminuir los rezagos más apremiantes para la juventud y su comunidad mediante la realización de brigadas de trabajo comunitario que atienda a sus necesidades y asimismo permita su inclusión y participación en la aportación de sus conocimientos y habilidades la solución a problemas locales.

Dependencia General: B00 DIRECCION GENERAL  
Dependencia Auxiliar: 301 Unidad de Asistencia Social

**Estructura del Indicador**

Nombre del Indicador: PORCENTAJE DE ESPACIOS PARA EL ESPARCIMIENTO Y DEPORTIVOS REHABILITADOS

Fórmula de Cálculo: (Espacios para el esparcimiento y deportivos rehabilitados / espacios para el esparcimiento y deportivos concertados) \*100

Interpretación: Contempla las acciones encaminadas a disminuir los rezagos mas apremiantes para la juventud y su comunidad mediante la realización de brigadas de trabajo comunitario que atienda sus necesidades y asi mismo permita su inclusión y participación en la aportación de sus conocimientos y habilidades

Dimesión que atender: Eficiencia

Descripción del Factor de Comparación: Se compara con el ejercicio anterior

Ambito Geográfico: 79

Frecuencia de Medición: Semestral

Cobertura: población juvenil

Linea Base: 1

COMPORTAMIENTO DE LAS VARIABLES DURANTE EL TRIMESTRE 2											
Variables de Indicador	Unidad de Medida	Tipo Operación	Meta Anual	AVANCE TRIMESTRAL				AVANCE ACUMULADO			
				Programada	%	Alcanzada	%	Programada	%	Alcanzada	%
ESPACIOS PARA EL ESPARCIMIENTO Y DEPORTIVOS CONCERTADOS	brigada	sumable	1.00	0.00	0.00	0.00	0.00	0.00	0.00	0.00	0.00
ESPACIOS PARA EL ESPARCIMIENTO Y DEPORTIVOS REHABILITADOS	brigada	sumable	1.00	0.00	0.00	0.00	0.00	0.00	0.00	0.00	0.00

COMPORTAMIENTO DEL INDICADOR									
DESCRIPCIÓN DE LA META ANUAL									
Meta Anual	Trimestre				AVANCE ACUMULADO				
	Programada	Alcanzada	EF %	SEMAFORO	Programada	Alcanzada	EF %	SEMAFORO	
0.00	0.00	0.00	0.00		0.00	0.00	0.00		
1.00	0.00	0.00	0.00	verde	0.00	0.00	0.00	verde	

DESCRIPCIÓN DE RESULTADOS Y JUSTIFICACIÓN EN CASO DE VARIACIÓN SUPERIOR A + - 10 POR CIENTO RESPECTO A LO PROGRAMADO

**EVALUACIÓN DEL INDICADOR**

M. GUTIÉRREZ ZAVALA  
TITULAR DE LA DEPENDENCIA GENERAL



JUAN DURÁN ALARCÓN  
TITULAR DE LA UNIDAD DE INFORMACIÓN, PLANEACIÓN,  
PROGRAMACIÓN Y EVALUACIÓN



PbRM-08b FICHA TÉCNICA DE SEGUIMIENTO DE INDICADORES 2024  
DE GESTIÓN O ESTRATÉGICOS



Plan o Desarrollo / Eje Transversal: ET02  
Tema de Desarrollo: ET0206  
Sub Tema de Desarrollo: ET020601  
Programa Presupuestario: 010502050102  
Proyecto: 02

EJE TRANSVERSAL 2 GOBIERNO MODERNO CAPAZ Y RESPONSABLE  
GESTION PARA RESULTADOS Y EVALUACION DEL DESEMPEÑO  
GESTION PARA RESULTADOS Y EVALUACION DEL DESEMPEÑO  
PLANEACION DE PROYECTOS PARA EL DESARROLLO SOCIAL  
GOBIERNO

Objetivo del Programa Presupuestario: Engloba las acciones de coordinación entre la Tesorería y las dependencias y organismos municipales para determinar los proyectos de inversión y vigilar que los mismos respondan a los objetivos nacionales estatales y municipales de desarrollo.  
Dependencia General: B00 DIRECCION GENERAL  
Dependencia Auxiliar: 304 Planeacion

**Estructura del Indicador**

Nombre del Indicador: PORCENTAJE DE CUMPLIMIENTO EN LA ELABORACIÓN Y PUBLICACIÓN DEL PAE

Fórmula de Cálculo: (Elaboración y publicación del PAE / Documento programado a elaborar y publicar) \* 100

Interpretación: Incluye las acciones y procedimientos necesarios para desarrollar y fortalecer las fases para la planeación, programación, presupuestación, seguimiento y evaluación programática

Dimensión que atender: Eficacia

Descripción del Factor de Comparación: Se compara con el ejercicio anterior

Ambito Geográfico: 79

Frecuencia de Medición: Trimestral

Cobertura: Población del municipio

Línea Base: 1

**COMPORTAMIENTO DE LAS VARIABLES DURANTE EL TRIMESTRE 2**

Variables de Indicador	Unidad de Medida	Tipo Operación	Meta Anual	AVANCE TRIMESTRAL				AVANCE ACUMULADO			
				Programada	%	Alcanzada	%	Programada	%	Alcanzada	%
ELABORACION Y PUBLICACION DEL PAE	documento	sumable	1.00	1.00	100.00	1.00	100.00	1.00	100.00	1.00	100.00
DOCUMENTO PROGRAMADO A ELABORAR Y PUBLICAR	documento	sumable	1.00	1.00	100.00	1.00	100.00	1.00	100.00	1.00	100.00

**COMPORTAMIENTO DEL INDICADOR**

**DESCRIPCIÓN DE LA META ANUAL**

Meta Anual	Trimestre				SEMAFORO	Trimestre				SEMAFORO
	AVANCE TRIMESTRAL					AVANCE ACUMULADO				
	Programada	Alcanzada	EF %	SEMAFORO		Programada	Alcanzada	EF %	SEMAFORO	
0.00	0.00	0.00	0.00	0.00	0.00	0.00	0.00	0.00		
1.00	1.00	1.00	100.00	verde	1.00	1.00	100.00	verde		

DESCRIPCIÓN DE RESULTADOS Y JUSTIFICACIÓN EN CASO DE VARIACIÓN SUPERIOR A +- 10 POR CIENTO RESPECTO A LO PROGRAMADO

**EVALUACIÓN DEL INDICADOR**

MAX GUTIÉRREZ ZAVALA  
TITULAR DE LA DEPENDENCIA GENERAL



JUAN DURÁN ALARCÓN  
TITULAR DE LA UNIDAD DE INFORMACIÓN, PLANEACIÓN, PROGRAMACIÓN Y EVALUACIÓN  
DIF  
TEXCOCO 2022 - 2024  
UNIDAD DE INFORMACIÓN  
PLANEACIÓN  
PROGRAMACIÓN  
Y EVALUACIÓN  
"UIPE"

PbRM-08b FICHA TÉCNICA DE SEGUIMIENTO DE INDICADORES 2024  
DE GESTIÓN O ESTRATÉGICOS



Plan o Desarrollo / Eje Transversal: PT01  
Tema de Desarrollo: PT0106  
Sub Tema de Desarrollo: PT010601  
Programa Presupuestario: 020608040101  
Proyecto: 01

PILAR 1 SOCIAL MUNICIPIO SOCIALMENTE RESPONSABLE SOLIDARIO E INFLUYENTE  
DESARROLLO HUMANO INCLUYENTE SIN DISCRIMINACION Y LIBRE DE VIOLENCIA  
PROMOCION DE BIENESTAR NINEZ ADOLESCENCIA Y ADULTOS  
FOMENTO A LA INTEGRACION DE LA FAMILIA  
DESARROLLO SOCIAL

Objetivo del Programa Presupuestario: Contempla las acciones para otorgar atención orientación y asesoría a familias sobre los procesos físicos psicológicos biológicos y sociales mediante diversas actividades para mejorar la calidad de vida de sus integrantes en la esfera personal y de grupo familiar y establecer proyectos de vida más eficaces.

Dependencia General: B00 DIRECCION GENERAL

Dependencia Auxiliar: 308 Area de Orientacion Familiar

**Estructura del Indicador**

Nombre del Indicador: PROMEDIO DE PARTICIPANTES EN TALLERES Y/O PLÁTICAS DIRIGIDAS A FAMILIAS VULNERABLES

Fórmula de Cálculo: (Número de personas que asisten a los talleres y pláticas / Total de pláticas y talleres realizados)

Interpretación: Contempla las acciones para otorgar atención, orientación y asesoría a familias sobre los procesos físicos, psicológicos, biológicos y sociales, mediante diversas actividades par armejorar la calidad de vida de sus integrantes en la esfera personal y de grupo familiar, y establecer proyectos de vida mas eficaces.

Dimensión que atender: Eficiencia

Descripción del Factor de Comparación: Se compara con el ejercicio anterior

Frecuencia de Medición: Trimestral

Ambito Geográfico: 79

Cobertura: Familias

Linea Base: 561

**COMPORTAMIENTO DE LAS VARIABLES DURANTE EL TRIMESTRE 2**

Variables de Indicador	Unidad de Medida	Tipo Operación	Meta Anual	AVANCE TRIMESTRAL				AVANCE ACUMULADO			
				Programada	%	Alcanzada	%	Programada	%	Alcanzada	%
TOTAL DE PLÁTICAS Y TALLERES REALIZADOS	Cursos	sumable	24.00	6.00	25.00	6.00	25.00	12.00	50.00	12.00	50.00
NÚMERO DE PERSONAS QUE ASISTEN A LOS TALLERES Y PLÁTICAS	persona	sumable	561.00	140.00	24.96	208.00	37.08	280.00	49.92	369.00	65.78

**COMPORTAMIENTO DEL INDICADOR**

**DESCRIPCIÓN DE LA META ANUAL**

Meta Anual	Trimestre				AVANCE ACUMULADO			
	AVANCE TRIMESTRAL			SEMAFORO	Programada	Alcanzada	EF %	SEMAFORO
	Programada	Alcanzada	EF %					
0.00	0.00	0.00	0.00	verde	140.00	161.00	0.00	verde
561.00	140.00	208.00	148.57	verde	140.00	208.00	131.81	verde

DESCRIPCIÓN DE RESULTADOS Y JUSTIFICACIÓN EN CASO DE VARIACIÓN SUPERIOR A + - 10 POR CIENTO RESPECTO A LO PROGAMADO

**EVALUACIÓN DEL INDICADOR**

MARIOLÍ TIERREZ ZAVALA  
TITULAR DE LA DEPENDENCIA GENERAL



JUAN DURÁN ALARCÓN  
TITULAR DE LA UNIDAD DE INFORMACIÓN, PLANEACIÓN, PROGRAMACIÓN Y EVALUACIÓN



PbRM-08b FICHA TÉCNICA DE SEGUIMIENTO DE INDICADORES 2024 DE GESTIÓN O ESTRATÉGICOS



Plan o Desarrollo / Eje Transversal: PT01  
 Tema de Desarrollo: PT0106  
 Sub Tema de Desarrollo: PT010601  
 Programa Presupuestario: 020608040101  
 Proyecto: 01

PILAR 1 SOCIAL MUNICIPIO SOCIALMENTE RESPONSABLE SOLIDARIO E INFLUYENTE  
 DESARROLLO HUMANO INCLUYENTE SIN DISCRIMINACION Y LIBRE DE VIOLENCIA  
 PROMOCION DE BIENESTAR NINEZ ADOLESCENCIA Y ADULTOS  
 FOMENTO A LA INTEGRACION DE LA FAMILIA  
 DESARROLLO SOCIAL

Objetivo del Programa Presupuestario: Contempla las acciones para otorgar atención, orientación y asesoría a familias sobre los procesos físicos, psicológicos, biológicos y sociales, mediante diversas actividades para mejorar la calidad de vida de sus integrantes en la esfera personal y de grupo familiar, y establecer proyectos de vida más eficaces.

Dependencia General: B00 DIRECCION GENERAL  
 Dependencia Auxiliar: 308 Area de Orientacion Familiar

**Estructura del Indicador**

Nombre del Indicador: PORCENTAJE DE PLÁTICAS Y/O TALLERES DIRIGIDOS A FAMILIAS VULNERABLES REALIZADOS

Fórmula de Cálculo: (Número de pláticas y/o talleres dirigidos a familias vulnerables realizados / Total de pláticas y/o talleres dirigidos a familias vulnerables programados) \*100

Interpretación: Contempla las acciones para otorgar atención, orientación y asesoría a familias sobre los procesos físicos, psicológicos, biológicos y sociales, mediante diversas actividades par a mejorar la calidad de vida de sus integrantes en la esfera personal y de grupo familiar, y establecer proyectos de vida mas eficaces.

Dimensión que atender: Eficiencia

Descripción del Factor de Comparación: Se compara con el ejercicio anterior

Ambito Geográfico: 79

Frecuencia de Medición: Trimestral

Cobertura: Familias

Linea Base: 24

**COMPORTAMIENTO DE LAS VARIABLES DURANTE EL TRIMESTRE 2**

Variables de Indicador	Unidad de Medida	Tipo Operación	Meta Anual	AVANCE TRIMESTRAL				AVANCE ACUMULADO			
				Programada	%	Alcanzada	%	Programada	%	Alcanzada	%
NÚMERO DE PLÁTICAS Y/O TALLERES DIRIGIDOS A FAMILIAS VULNERABLES REALIZADOS	curso	sumable	24.00	6.00	25.00	6.00	25.00	12.00	50.00	12.00	50.00
TOTAL DE PLÁTICAS Y/O TALLERES DIRIGIDOS A FAMILIAS VULNERABLES PROGRAMADOS	curso	sumable	24.00	6.00	25.00	6.00	25.00	12.00	50.00	12.00	50.00

**COMPORTAMIENTO DEL INDICADOR**

**DESCRIPCIÓN DE LA META ANUAL**

Meta Anual	Trimestre				AVANCE ACUMULADO			
	AVANCE TRIMESTRAL			SEMAFORO	AVANCE ACUMULADO			SEMAFORO
	Programada	Alcanzada	EF %		Programada	Alcanzada	EF %	
0.00	0.00	0.00	0.00		6.00	6.00	0.00	
24.00	6.00	6.00	100.00	verde	6.00	6.00	100.00	verde

DESCRIPCIÓN DE RESULTADOS Y JUSTIFICACIÓN EN CASO DE VARIACIÓN SUPERIOR A +- 10 POR CIENTO RESPECTO A LO PROGRAMADO

**EVALUACIÓN DEL INDICADOR**

MAX SANCHEZ ZAVALA  
 TITULAR DE LA DEPENDENCIA GENERAL



JUAN DUJÁN ALCARÓN  
 TITULAR DE LA UNIDAD DE INFORMACIÓN, PLANEACIÓN, PROGRAMACIÓN Y EVALUACIÓN




UNIDAD DE INFORMACIÓN  
 PLANEACIÓN  
 PROGRAMACIÓN  
 Y EVALUACIÓN  
 "UIPE"


PbRM-08b FICHA TÉCNICA DE SEGUIMIENTO DE INDICADORES 2024  
DE GESTIÓN O ESTRATÉGICOS



  
MAX GUTIÉRREZ ZAVALA  
TITULAR DE LA DEPENDENCIA GENERAL



  
JUAN DURÁN ALARCÓN  
TITULAR DE LA UNIDAD DE INFORMACIÓN, PLANEACIÓN,  
PROGRAMACIÓN Y EVALUACIÓN



PbRM-08b FICHA TÉCNICA DE SEGUIMIENTO DE INDICADORES 2024  
DE GESTIÓN O ESTRATÉGICOS



Plan o Desarrollo / Eje Transversal: PT01

Tema de Desarrollo: PT0106

Sub Tema de Desarrollo: PT010601

Programa Presupuestario: 020608040106

Proyecto: 06

Objetivo del Programa Presupuestario:

Incluye aquellas actividades enfocadas a disminuir la aparición de trastornos emocionales y conductuales en la población tratando de incidir en las causas familiares individuales y sociales; incorpora las acciones orientadas a la atención de enfermedades

Dependencia General: B00

Dependencia Auxiliar: 308

PILAR 1 SOCIAL MUNICIPIO SOCIALMENTE RESPONSABLE SOLIDARIO E INFLUYENTE  
DESARROLLO HUMANO INCLUYENTE SIN DISCRIMINACION Y LIBRE DE VIOLENCIA  
PROMOCION DE BIENESTAR NINEZ ADOLESCENCIA Y ADULTOS  
ORIENTACION Y ATENCION PSICOLOGICA Y PSIQUIATRICA  
DESARROLLO SOCIAL

DIRECCION GENERAL

Area de Orientacion Familiar

**Estructura del Indicador**

Nombre del Indicador: PORCENTAJE DE CONSULTAS DE APOYO PSICOLÓGICO OTORGADAS

Fórmula de Cálculo: (Número de consultas de apoyo psicológico otorgadas / Total de consultas de apoyo psicológico programadas) \*100

Interpretación: Incluye aquellas actividades enfocadas a disminuir la aparición de trastornos emocionales y conductuales en la población, tratando de incidir en las causas familiares, individuales y sociales; incorpora las acciones orientadas a la atención de

Dimesión que atender: Eficacia

Descripción del Factor de Comparación: Se compara con el ejercicio anterior

Frecuencia de Medición: Trimestral

Ambito Geográfico: 79

Cobertura: Familias

Linea Base: 1395

**COMPORTAMIENTO DE LAS VARIABLES DURANTE EL TRIMESTRE 2**

Variables de Indicador	Unidad de Medida	Tipo Operación	Meta Anual	AVANCE TRIMESTRAL				AVANCE ACUMULADO			
				Programada	%	Alcanzada	%	Programada	%	Alcanzada	%
TOTAL DE CONSULTAS DE APOYO PSICOLÓGICO PROGRAMADAS	consulta	sumable	1,510.00	390.00	25.83	523.00	34.64	800.00	52.98	932.00	61.73
NÚMERO DE CONSULTAS DE APOYO PSICOLÓGICO OTORGADAS	consulta	sumable	1,510.00	390.00	25.83	523.00	34.64	800.00	52.98	932.00	61.73

**COMPORTAMIENTO DEL INDICADOR**

**DESCRIPCIÓN DE LA META ANUAL**

Meta Anual	Trimestre				AVANCE ACUMULADO			
	Programada	Alcanzada	EF %	SEMAFORO	Programada	Alcanzada	EF %	SEMAFORO
0.00	0.00	0.00	0.00		410.00	409.00	0.00	
1,510.00	390.00	523.00	134.10	verde	390.00	523.00	116.50	verde

DESCRIPCIÓN DE RESULTADOS Y JUSTIFICACIÓN EN CASO DE VARIACIÓN SUPERIOR A + - 10 POR CIENTO RESPECTO A LO PROGRAMADO

**EVALUACIÓN DEL INDICADOR**

MAX GUTIÉRREZ ZAVALA  
COORDINADOR DE LA DEPENDENCIA GENERAL



JUAN DURÁN ALCARÓN  
TITULAR DE LA UNIDAD DE INFORMACIÓN, PLANEACIÓN, PROGRAMACIÓN Y EVALUACIÓN  
UNIDAD DE INFORMACIÓN PLANEACIÓN PROGRAMACIÓN Y EVALUACIÓN "UIPE"

PbRM-08b FICHA TÉCNICA DE SEGUIMIENTO DE INDICADORES 2024  
DE GESTIÓN O ESTRATÉGICOS



Plan o Desarrollo / Eje Transversal: PT01  
Tema de Desarrollo: PT0106  
Sub Tema de Desarrollo: PT010601  
Programa Presupuestario: 020608040106  
Proyecto: 06

PILAR 1 SOCIAL MUNICIPIO SOCIALMENTE RESPONSABLE SOLIDARIO E INFLUYENTE  
DESARROLLO HUMANO INCLUYENTE SIN DISCRIMINACION Y LIBRE DE VIOLENCIA  
PROMOCION DE BIENESTAR NINEZ ADOLESCENCIA Y ADULTOS  
ORIENTACION Y ATENCION PSICOLOGICA Y PSIQUIATRICA  
DESARROLLO SOCIAL

Objetivo del Programa Presupuestario: Incluye aquellas actividades enfocadas a disminuir la aparición de trastornos emocionales y conductuales en la población tratando de incidir en las causas familiares individuales y sociales; incorpora las acciones orientadas a la atención de enfermedades  
Dependencia General: B00 DIRECCION GENERAL  
Dependencia Auxiliar: 308 Area de Orientacion Familiar

**Estructura del Indicador**

Nombre del Indicador: PORCENAJE DE SERVICIOS PSICOLÓGICOS A FAMILIAS EN SITUACIÓN DE VULNERABILIDAD OTORGADOS  
Fórmula de Cálculo: (Número de servicios psicológicos a familias en situación de vulnerabilidad brindados / Total de servicios psicológicos a familias en situación de vulnerabilidad programados) \*100  
Interpretación: Incluye aquellas actividades enfocadas a disminuir la aparición de transtornos emocionales y conductuales en la población, tratando de incidir en las causas familiares, individuales y sociales; incorpora las acciones orientadas a la atención de  
Dimensión que atender: Eficiencia

Descripción del Factor de Comparación: Se compara con el ejercicio anterior  
Ambito Geográfico: 79  
Cobertura: Familias  
Linea Base: 7

Frecuencia de Medición: Trimestral

**COMPORTAMIENTO DE LAS VARIABLES DURANTE EL TRIMESTRE 2**

Variables de Indicador	Unidad de Medida	Tipo Operación	Meta Anual	AVANCE TRIMESTRAL				AVANCE ACUMULADO			
				Programada	%	Alcanzada	%	Programada	%	Alcanzada	%
NUMERO DE SERVICIOS PSICOLÓGICOS A FAMILIAS EN SITUACION DE VULNERABILIDAD BRINDADOS	capacitacion	sumable	7.00	2.00	28.57	2.00	28.57	4.00	57.14	4.00	57.14
TOTAL DE SERVICIOS PSICOLÓGICOS A FAMILIAS EN SITUACION DE VULNERABILIDAD PROGRAMADOS	curso	sumable	7.00	2.00	28.57	2.00	28.57	4.00	57.14	4.00	57.14

**COMPORTAMIENTO DEL INDICADOR**

**DESCRIPCIÓN DE LA META ANUAL**

Meta Anual	Trimestre				AVANCE ACUMULADO			
	Programada	Alcanzada	EF %	SEMAFORO	Programada	Alcanzada	EF %	SEMAFORO
0.00	0.00	0.00	0.00		2.00	2.00	0.00	
7.00	2.00	2.00	100.00	verde	2.00	2.00	100.00	verde

DESCRIPCIÓN DE RESULTADOS Y JUSTIFICACIÓN EN CASO DE VARIACIÓN SUPERIOR A +- 10 POR CIENTO RESPECTO A LO PROGRAMADO

**EVALUACIÓN DEL INDICADOR**

MAX GUTIÉRREZ ZAVALA  
TITULAR DE LA DEPENDENCIA GENERAL



JUAN DURÁN ALARCÓN  
TITULAR DE LA UNIDAD DE INFORMACIÓN, PLANEACIÓN, PROGRAMACIÓN Y EVALUACIÓN



PbRM-08b FICHA TÉCNICA DE SEGUIMIENTO DE INDICADORES 2024  
DE GESTIÓN O ESTRATÉGICOS



Plan o Desarrollo / Eje Transversal: PT01  
Tema de Desarrollo: PT0106  
Sub Tema de Desarrollo: PT010601  
Programa Presupuestario: 020608060103  
Proyecto: 03

PILAR 1 SOCIAL MUNICIPIO SOCIALMENTE RESPONSABLE SOLIDARIO E INFLUYENTE  
DESARROLLO HUMANO INCLUYENTE SIN DISCRIMINACION Y LIBRE DE VIOLENCIA  
PROMOCION DE BIENESTAR NINEZ ADOLESCENCIA Y ADULTOS  
PROMOCION DEL DESARROLLO INTEGRAL DEL ADOLESCENTE  
DESARROLLO SOCIAL

Objetivo del Programa Presupuestario: Incorpora las actividades de promoción que permiten brindar más y mejores oportunidades a los jóvenes para alcanzar su pleno desarrollo en una forma integral con el fin de que se incorporen a los diferentes ámbitos de la sociedad.

Dependencia General: B00 DIRECCION GENERAL  
Dependencia Auxiliar: 308 Area de Orientacion Familiar

**Estructura del Indicador**

Nombre del Indicador: PORCENTAJE DE ACTIVIDADES ENFOCADAS A LA PREVENCIÓN DE ADICCIONES REALIZADAS  
Fórmula de Cálculo:  $\frac{\text{Actividades enfocadas a la prevención de adicciones realizadas} / \text{Actividades enfocadas a la prevención de adicciones programadas}}{100} * 100$   
Interpretación: Incorpora las actividades de promoción que permiten brindar más y mejores oportunidades a los jóvenes para alcanzar su pleno desarrollo en una forma integral, con el fin de que se incorporen a los diferentes ámbitos de la sociedad  
Dimensión que atender: Eficiencia

Descripción del Factor de Comparación: Se compara con el ejercicio anterior

Ambito Geográfico: 79

Frecuencia de Medición: Semestral

Cobertura: Población juvenil

Linea Base: 990

**COMPORTAMIENTO DE LAS VARIABLES DURANTE EL TRIMESTRE 2**

Variables de Indicador	Unidad de Medida	Tipo Operación	Meta Anual	AVANCE TRIMESTRAL				AVANCE ACUMULADO			
				Programada	%	Alcanzada	%	Programada	%	Alcanzada	%
ACTIVIDADES ENFOCADAS A LA PREVENCIÓN DE ADICCIONES REALIZADAS	orientaciones	sumable	990.00	260.00	26.26	260.00	26.26	520.00	52.52	520.00	52.52
ACTIVIDADES ENFOCADAS A LA PREVENCIÓN DE ADICCIONES PROGRAMADAS	orientaciones	sumable	990.00	260.00	26.26	260.00	26.26	520.00	52.52	520.00	52.52

**COMPORTAMIENTO DEL INDICADOR**

**DESCRIPCIÓN DE LA META ANUAL**

Meta Anual	Trimestre				AVANCE ACUMULADO			
	Programada	Alcanzada	EF %	SEMAFORO	Programada	Alcanzada	EF %	SEMAFORO
0.00	0.00	0.00	0.00		260.00	260.00	0.00	
990.00	260.00	260.00	100.00	verde	260.00	260.00	100.00	verde

DESCRIPCIÓN DE RESULTADOS Y JUSTIFICACIÓN EN CASO DE VARIACIÓN SUPERIOR A + - 10 POR CIENTO RESPECTO A LO PROGRAMADO

**EVALUACIÓN DEL INDICADOR**

MAX GUTIÉRREZ ZAVALA  
TITULAR DE LA DEPENDENCIA GENERAL



JUAN DURÁN ALARCÓN  
TITULAR DE LA UNIDAD DE INFORMACIÓN, PLANEACIÓN PROGRAMACIÓN Y EVALUACIÓN



PbRM-08b FICHA TÉCNICA DE SEGUIMIENTO DE INDICADORES 2024 DE GESTIÓN O ESTRATÉGICOS



Plan o Desarrollo / Eje Transversal: PT01  
 Tema de Desarrollo: PT0106  
 Sub Tema de Desarrollo: PT010601  
 Programa Presupuestario: 020608060104  
 Proyecto: 04

PILAR 1 SOCIAL MUNICIPIO SOCIALMENTE RESPONSABLE SOLIDARIO E INFLUYENTE  
 DESARROLLO HUMANO INCLUYENTE SIN DISCRIMINACION Y LIBRE DE VIOLENCIA  
 PROMOCION DE BIENESTAR NINEZ ADOLESCENCIA Y ADULTOS  
 ATENCION INTEGRAL PARA LA EDUCACION DEL EMBARAZO ADOLESCENTE  
 DESARROLLO SOCIAL

Objetivo del Programa Presupuestario: Comprende las acciones enfocadas a difundir asistir y prevenir el embarazo en los adolescentes en la sociedad concientizándolos en la afectación del embarazo no deseado por temas de salud educación proyecto de vida relaciones sociales y culturales así como en la economía.

Dependencia General: B00 DIRECCION GENERAL  
 Dependencia Auxiliar: 308 Area de Orientacion Familiar

**Estructura del Indicador**

Nombre del Indicador: PORCENTAJE DE LA POBLACIÓN JUVENIL QUE ES BENEFICIADA CON PROGRAMAS DE ASISTENCIA

Fórmula de Cálculo: (Población juvenil beneficiada con programas de asistencia social/Población juvenil del municipio) \*100

Interpretación: Comprende las acciones enfocadas a difundir, asistir y prevenir el embarazo en los adolescentes en la sociedad, concientizándolos en la afectación del embarazo no deseado por temas de salud, educación, proyecto de vida, relaciones sociales y culturales

Dimensión que atender: Eficiencia

Descripción del Factor de Comparación: Se compara con el ejercicio anterior

Ambito Geográfico: 79

Frecuencia de Medición: Anual

Cobertura: Población juvenil

Línea Base: 6

**COMPORTAMIENTO DE LAS VARIABLES DURANTE EL TRIMESTRE 2**

Variables de Indicador	Unidad de Medida	Tipo Operación	Meta Anual	AVANCE TRIMESTRAL				AVANCE ACUMULADO			
				Programada	%	Alcanzada	%	Programada	%	Alcanzada	%
POBLACION JUVENIL BENEFICIADA CON PROGRAMAS DE ASISTENCIA SOCIAL	personas	sumable	578.00	83.00	14.36	0.00	0.00	108.00	18.69	22.00	3.81
POBLACION JUVENIL DEL MUNICIPIO	personas	sumable	578.00	145.00	25.09	0.00	0.00	289.00	50.00	22.00	3.81

**COMPORTAMIENTO DEL INDICADOR**

**DESCRIPCIÓN DE LA META ANUAL**

Meta Anual	Trimestre				AVANCE ACUMULADO			
	AVANCE TRIMESTRAL			SEMAFORO	AVANCE ACUMULADO			SEMAFORO
	Programada	Alcanzada	EF %		Programada	Alcanzada	EF %	
0.00	0.00	0.00	0.00		1.00	1.00	0.00	
6.00	2.00	0.00	0.00	rojo	2.00	0.00	33.33	rojo

DESCRIPCIÓN DE RESULTADOS Y JUSTIFICACIÓN EN CASO DE VARIACIÓN SUPERIOR A + - 10 POR CIENTO RESPECTO A LO PROGRAMADO

**EVALUACIÓN DEL INDICADOR**

MAY GUTIÉRREZ ZAVALA  
 TITULAR DE LA DEPENDENCIA GENERAL



JUAN DURÁN ALARCÓN  
 TITULAR DE LA UNIDAD DE INFORMACIÓN, PLANEACIÓN, PROGRAMACIÓN Y EVALUACIÓN



PbRM-08b FICHA TÉCNICA DE SEGUIMIENTO DE INDICADORES 2024  
DE GESTIÓN O ESTRATÉGICOS



Plan o Desarrollo / Eje Transversal: PT01

Tema de Desarrollo: PT0106

Sub Tema de Desarrollo: PT010601

Programa Presupuestario: 020608060105

Proyecto: 05

Objetivo del Programa Presupuestario: Incluye las acciones orientadas a mejorar la salud de manera integral (conjunta educación sexual salud reproductiva y servicios asistenciales) incluye capacitación en y para el trabajo así como opciones educativas para coadyuvar a mejorar las oportunidades de desarrollo de las madres adolescentes.

Dependencia General: B00

Dependencia Auxiliar: 308

PILAR 1 SOCIAL MUNICIPIO SOCIALMENTE RESPONSABLE SOLIDARIO E INFLUYENTE

DESARROLLO HUMANO INCLUYENTE SIN DISCRIMINACION Y LIBRE DE VIOLENCIA

PROMOCION DE BIENESTAR NINEZ ADOLESCENCIA Y ADULTOS

ATENCION INTEGRAL A LA MADRE ADOLESCENTE

DESARROLLO SOCIAL

DIRECCION GENERAL

Area de Orientacion Familiar

**Estructura del Indicador**

Nombre del Indicador: PORCENTAJE DE APOYOS A PROYECTOS DE JÓVENES EMPRENDEDORES OTORGADOS

Fórmula de Cálculo: (Apoyos a proyectos de jóvenes emprendedores otorgados/Apoyos a proyectos de jóvenes emprendedores programados) \*100

Interpretación: incluye las acciones orientadas a mejorar la salud de manera integral (conjunta educación sexual, salud reproductiva y servicios asistenciales)

Dimensión que atender: Eficiencia

Descripción del Factor de Comparación: Se compara con el ejercicio anterior

Ambito Geográfico: 79

Cobertura: Población juvenil

Línea Base: 11

Frecuencia de Medición: Semestral

**COMPORTAMIENTO DE LAS VARIABLES DURANTE EL TRIMESTRE 2**

Variables de Indicador	Unidad de Medida	Tipo Operación	Meta Anual	AVANCE TRIMESTRAL				AVANCE ACUMULADO			
				Programada	%	Alcanzada	%	Programada	%	Alcanzada	%
APOYOS A PROYECTOS DE JÓVENES EMPRENDEDORES OTORGADOS	sesiones	personas	11.00	3.00	27.27	3.00	27.27	5.00	45.45	5.00	45.45
APOYOS A PROYECTOS DE JÓVENES EMPRENDEDORES PROGRAMADOS	sesiones	sumable	11.00	3.00	27.27	3.00	27.27	5.00	45.45	5.00	45.45

**COMPORTAMIENTO DEL INDICADOR**

**DESCRIPCIÓN DE LA META ANUAL**

Meta Anual	Trimestre				AVANCE ACUMULADO			
	AVANCE TRIMESTRAL			SEMAFORO	AVANCE ACUMULADO			SEMAFORO
	Programada	Alcanzada	EF %		Programada	Alcanzada	EF %	
0.00	0.00	0.00	0.00	0.00	2.00	2.00	0.00	
11.00	3.00	3.00	100.00	verde	3.00	3.00	100.00	verde

DESCRIPCIÓN DE RESULTADOS Y JUSTIFICACIÓN EN CASO DE VARIACIÓN SUPERIOR A + - 10 POR CIENTO RESPECTO A LO PROGRAMADO

**EVALUACIÓN DEL INDICADOR**

MAX GUTIÉRREZ ZAVALA  
TITULAR DE LA DEPENDENCIA GENERAL



JUAN DURÁN ALARCÓN  
TITULAR DE LA UNIDAD DE INFORMACIÓN, PLANEACIÓN Y EVALUACIÓN  
PROGRAMACIÓN Y EVALUACIÓN



PbRM-08b FICHA TÉCNICA DE SEGUIMIENTO DE INDICADORES 2024  
DE GESTIÓN O ESTRATÉGICOS



Plan o Desarrollo / Eje Transversal: PT01  
Tema de Desarrollo: PT0102  
Sub Tema de Desarrollo: PT010201  
Programa Presupuestario: 020506030101  
Proyecto: 01

PILAR 1 SOCIAL MUNICIPIO SOCIALMENTE RESPONSABLE SOLIDARIO E INFLUYENTE  
ALIMENTACION Y NUTRICION PARA LAS FAMILIAS  
ALIMENTACION Y NUTRICION PARA LAS FAMILIAS  
DESAYUNOS ESCOLARES  
DESARROLLO SOCIAL

Objetivo del Programa Presupuestario: Incluye acciones de los Sistemas Municipales DIF enfocadas a la mejora del estado de nutrición de los niños en edad preescolar y escolar que sean diagnosticados con desnutrición o en riesgo a través de la entrega de desayunos escolares fríos o raciones vespertinas en planteles escolares públicos ubicados principalmente en zonas indígenas rurales y urbano marginadas del territorio

Dependencia General: B00 DIRECCION GENERAL  
Dependencia Auxiliar: 311 Area de Servicios Nutricionales

**Estructura del Indicador**

Nombre del Indicador: PORCENTAJE DE ESCUELAS BENEFICIARIAS CON DESAYUNOS ESCOLARES

Fórmula de Cálculo:  $(\text{Escuelas beneficiarias del municipio con el programa de desayunos escolares} / \text{Total de escuelas de nivel escolar y preescolar del municipio}) * 100$

Interpretación: Incluye acciones de los Sistemas Municipales DIF enfocadas a la mejora del estado de nutrición del los niños en edad preescolar y escolar que sean diagnosticados con desnutrición o en riesgo, a través de la entrega de desayunos escolares frios o raciones vespertinas en planteles escolares públicos

Dimensión que atender: Eficiencia

Descripción del Factor de Comparación: Se compara con el ejercicio anterior

Ambito Geográfico: 79

Frecuencia de Medición: Semestral

Cobertura: Niñas y Niños

Línea Base: 81

**COMPORTAMIENTO DE LAS VARIABLES DURANTE EL TRIMESTRE 2**

Variables de Indicador	Unidad de Medida	Tipo Operación	Meta Anual	AVANCE TRIMESTRAL				AVANCE ACUMULADO			
				Programada	%	Alcanzada	%	Programada	%	Alcanzada	%
ESCUELAS BENEFICIARIAS DEL MUNICIPIO CON EL PROGRAMA DE DESAYUNOS ESCOLARES	escuelas	no sumable	84.00	84.00	100.00	84.00	100.00	168.00	200.00	168.00	200.00
TOTAL DE ESCUELAS DE EDUCACION BASICA UBICADAS EN LOCALIDADES DE ALTA Y MUY ALTA MARGINACION DEL MUNICIPIO	escuela	no sumable	0.00	0.00	0.00	0.00	0.00	0.00	0.00	0.00	0.00

**COMPORTAMIENTO DEL INDICADOR**

**DESCRIPCION DE LA META ANUAL**

Meta Anual	Trimestre				AVANCE ACUMULADO			
	AVANCE TRIMESTRAL			SEMAFORO	AVANCE ACUMULADO			SEMAFORO
	Programada	Alcanzada	EF %		Programada	Alcanzada	EF %	
0.00	0.00	0.00	0.00		84.00	84.00	0.00	
84.00	84.00	84.00	100.00	verde	84.00	84.00	100.01	verde

DESCRIPCIÓN DE RESULTADOS Y JUSTIFICACIÓN EN CASO DE VARIACIÓN SUPERIOR A + - 10 POR CIENTO RESPECTO A LO PROGAMADO

**EVALUACIÓN DEL INDICADOR**

MAR GUTIÉRREZ ZAVALA  
TITULAR DE LA UNIDAD DE INFORMACIÓN, PLANEACIÓN Y EVALUACIÓN



JUAN DURÁN ALARCÓN  
TITULAR DE LA UNIDAD DE INFORMACIÓN, PLANEACIÓN Y EVALUACIÓN



PbRM-08b FICHA TÉCNICA DE SEGUIMIENTO DE INDICADORES 2024  
DE GESTIÓN O ESTRATÉGICOS



  
MAX GUTIÉRREZ ZAVALA  
DIRECTOR DE LA DEPENDENCIA GENERAL

**DIF**  
TEXCOCO 2022 - 2024  
DIRECCIÓN SISTEMA  
MUNICIPAL  
DIF TEXCOCO

  
JUAN DURÁN ALARCÓN  
TITULAR DE LA UNIDAD DE INFORMACIÓN, PLANEACIÓN  
PROGRAMACIÓN Y EVALUACIÓN

**DIF**  
TEXCOCO 2022 - 2024  
UNIDAD DE INFORMACIÓN  
PLANEACIÓN  
PROGRAMACIÓN  
Y EVALUACIÓN  
"UIPE"

PbRM-08b FICHA TÉCNICA DE SEGUIMIENTO DE INDICADORES 2024  
DE GESTIÓN O ESTRATÉGICOS



Plan o Desarrollo / Eje Transversal: PT01  
Tema de Desarrollo: PT0102  
Sub Tema de Desarrollo: PT010201  
Programa Presupuestario: 020506030101  
Proyecto: 01

PILAR 1 SOCIAL MUNICIPIO SOCIALMENTE RESPONSABLE SOLIDARIO E INFLUYENTE  
ALIMENTACION Y NUTRICION PARA LAS FAMILIAS  
ALIMENTACION Y NUTRICION PARA LAS FAMILIAS  
DESAYUNOS ESCOLARES  
DESARROLLO SOCIAL

Objetivo del Programa Presupuestario: Incluye acciones de los Sistemas Municipales DIF enfocadas a la mejora del estado de nutrición de los niños en edad preescolar y escolar que sean diagnosticados con desnutrición o en riesgo a través de la entrega de desayunos escolares fríos o raciones vespertinas en planteles escolares públicos ubicados principalmente en zonas indígenas rurales y urbano marginadas del territorio

Dependencia General: B00 DIRECCION GENERAL  
Dependencia Auxiliar: 311 Area de Servicios Nutricionales

**Estructura del Indicador**

Nombre del Indicador: PORCENTAJE DE DESAYUNOS ESCOLARES ENTREGADOS A LA POBLACIÓN INFANTIL DEL MUNICIPIO

Fórmula de Cálculo: (Desayunos escolares entregados a la población infantil del municipio/Desayunos escolares programados a entregar) \*100

Interpretación: Incluye acciones de los Sistemas Municipales DIF enfocadas a la mejora del estado de nutrición del los niños en edad preescolar y escolar que sean diagnosticados con desnutrición o en riesgo, a través de la entrega de desayunos escolares fríos o raciones vespertinas en planteles escolares públicos

Dimensión que atender: Eficiencia

Descripción del Factor de Comparación: Se compara con el ejercicio anterior

Frecuencia de Medición: Trimestral

Ambito Geográfico: 79

Cobertura: Niñas y Niños

Línea Base: 1,378,497.00

**COMPORTAMIENTO DE LAS VARIABLES DURANTE EL TRIMESTRE 2**

Variables de Indicador	Unidad de Medida	Tipo Operación	Meta Anual	AVANCE TRIMESTRAL				AVANCE ACUMULADO			
				Programada	%	Alcanzada	%	Programada	%	Alcanzada	%
DESAYUNOS ESCOLARES ENTREGADOS A LA POBLACION INFANTIL DEL MUNICIPIO	desayuno	sumable	1,051,400.00	#####	15.94	#####	23.67	#####	54.26	#####	59.36
DESAYUNOS ESCOLARES PROGRAMADOS A ENTREGAR	desayunos	sumable	1,051,400.00	#####	15.94	#####	23.67	#####	54.26	#####	59.36

**COMPORTAMIENTO DEL INDICADOR**

**DESCRIPCIÓN DE LA META ANUAL**

Meta Anual	Trimestre				AVANCE ACUMULADO			
	AVANCE TRIMESTRAL			SEMAFORO	Programada	Alcanzada	EF %	SEMAFORO
	Programada	Alcanzada	EF %					
0.00	0.00	0.00	0.00		402,945.00	375,214.00	0.00	
1,051,400.00	167,600.00	248,900.00	148.51	verde	167,600.00	248,900.00	124.82	verde

DESCRIPCIÓN DE RESULTADOS Y JUSTIFICACIÓN EN CASO DE VARIACIÓN SUPERIOR A + - 10 POR CIENTO RESPECTO A LO PROGRAMADO

**EVALUACIÓN DEL INDICADOR**

MAX GUTIÉRREZ ZAVALA  
DIRECCIÓN GENERAL




JUAN DURÁN ALCARÓN  
TITULAR DE LA UNIDAD DE INFORMACIÓN, PLANEACIÓN  
PROGRAMACIÓN Y EVALUACIÓN




PbRM-08b FICHA TÉCNICA DE SEGUIMIENTO DE INDICADORES 2024  
DE GESTIÓN O ESTRATÉGICOS



  
MAX GUTIÉRREZ ZAVALA  
TITULAR DE LA DEPENDENCIA GENERAL

**DIF**  
TEXCOCO 2022 - 2024  
DIRECCIÓN SISTEMA  
MUNICIPAL  
DIF TEXCOCO

  
JUAN DURÁN ALARCÓN  
TITULAR DE LA UNIDAD DE INFORMACIÓN, PLANEACIÓN,  
PROGRAMACIÓN Y EVALUACIÓN

**DIF**  
TEXCOCO 2022 - 2024  
UNIDAD DE INFORMACIÓN  
PLANEACIÓN  
PROGRAMACIÓN  
Y EVALUACIÓN  
"UIPE"

PbRM-08b FICHA TÉCNICA DE SEGUIMIENTO DE INDICADORES 2024 DE GESTIÓN O ESTRATÉGICOS



Plan o Desarrollo / Eje Transversal: PT01  
 Tema de Desarrollo: PT0102  
 Sub Tema de Desarrollo: PT010201  
 Programa Presupuestario: 020506030101  
 Proyecto: 01

PILAR 1 SOCIAL MUNICIPIO SOCIALMENTE RESPONSABLE SOLIDARIO E INFLUYENTE  
 ALIMENTACION Y NUTRICION PARA LAS FAMILIAS  
 ALIMENTACION Y NUTRICION PARA LAS FAMILIAS  
 DESAYUNOS ESCOLARES  
 DESARROLLO SOCIAL

Objetivo del Programa Presupuestario: Incluye acciones de los Sistemas Municipales DIF enfocadas a la mejora del estado de nutrición de los niños en edad preescolar y escolar que sean diagnosticados con desnutrición o en riesgo a través de la entrega de desayunos escolares fríos o raciones vespertinas en planteles escolares públicos ubicados principalmente en zonas indígenas rurales y urbano marginadas del territorio

Dependencia General: B00 DIRECCION GENERAL  
 Dependencia Auxiliar: 311 Area de Servicios Nutricionales

**Estructura del Indicador**

Nombre del Indicador: TASA DE VARIACIÓN EN EL NUMERO DE NIÑOS EN CONDICIONES DE MALNUTRICIÓN

Fórmula de Cálculo:  $(\text{Niños en condiciones de malnutrición en el año actual} / \text{Niños en condiciones de malnutrición en el año anterior}) - 1) * 100$

Interpretación: Incluye acciones de los Sistemas Municipales DIF enfocadas a la mejora del estado de nutrición del los niños en edad preescolar y escolar que sean diagnosticados con desnutrición o en riesgo, a través de la entrega de desayunos escolares fríos o raciones vespertinas en planteles escolares públicos

Dimensión que atender: Eficiencia

Descripción del Factor de Comparación: Se compara con el ejercicio anterior

Ambito Geográfico: 79

Frecuencia de Medición: Anual

Cobertura: Niñas y Niños

Linea Base: 7955

COMPORTAMIENTO DE LAS VARIABLES DURANTE EL TRIMESTRE 2											
Variables de Indicador	Unidad de Medida	Tipo Operación	Meta Anual	AVANCE TRIMESTRAL				AVANCE ACUMULADO			
				Programada	%	Alcanzada	%	Programada	%	Alcanzada	%
NIÑOS EN CONDICIONES DE MALNUTRICIÓN EN EL AÑO ANTERIOR	Niños	no sumable	7,955.00	7,955.00	100.00	7,955.00	100.00	15,910.00	200.00	15,910.00	200.00
NIÑOS EN CONDICIONES DE MALNUTRICIÓN EN EL AÑO ACTUAL	Niños	no sumable	7,965.00	7,965.00	100.00	7,965.00	100.00	15,930.00	200.00	15,930.00	200.00

COMPORTAMIENTO DEL INDICADOR

DESCRIPCIÓN DE LA META ANUAL

Meta Anual	Trimestre				AVANCE ACUMULADO			
	AVANCE TRIMESTRAL			SEMAFORO	AVANCE ACUMULADO			SEMAFORO
	Programada	Alcanzada	EF %		Programada	Alcanzada	EF %	
0.00	0.00	0.00	0.00		7,965.00	7,965.00	0.00	
7,965.00	7,965.00	7,965.00	100.00	verde	7,965.00	7,965.00	100.36	verde

DESCRIPCIÓN DE RESULTADOS Y JUSTIFICACIÓN EN CASO DE VARIACIÓN SUPERIOR A +- 10 POR CIENTO RESPECTO A LO PROGRAMADO

**EVALUACIÓN DEL INDICADOR**

MAX GUZMÁN ZAVALA  
 DIRECTOR DE LA DEPENDENCIA GENERAL



JUAN DURÁN ALARCÓN  
 TITULAR DE LA UNIDAD DE INFORMACIÓN, PLANEACIÓN, PROGRAMACIÓN Y EVALUACIÓN



PbRM-08b FICHA TÉCNICA DE SEGUIMIENTO DE INDICADORES 2024  
DE GESTIÓN O ESTRATÉGICOS



Plan o Desarrollo / Eje Transversal: PT01 PILAR 1 SOCIAL MUNICIPIO SOCIALMENTE RESPONSABLE SOLIDARIO E INFLUYENTE  
 Tema de Desarrollo: PT0102 ALIMENTACION Y NUTRICION PARA LAS FAMILIAS  
 Sub Tema de Desarrollo: PT010201 ALIMENTACION Y NUTRICION PARA LAS FAMILIAS  
 Programa Presupuestario: 020506030102 DESAYUNO ESCOLAR COMUNITARIO  
 Proyecto: 02 DESARROLLO SOCIAL  
 Objetivo del Programa Presupuestario: Comprende actividades de distribución de paquetes de insumos alimentarios en centros escolares públicos de educación básica beneficiados para que durante los días hábiles del ciclo escolar los padres de familia preparen el desayuno caliente a los  
 Dependencia General: B00 DIRECCION GENERAL  
 Dependencia Auxiliar: 311 Area de Servicios Nutricionales

**Estructura del Indicador**

Nombre del Indicador: PORCENTAJE DE RACIONES ALIMENTARIAS ENTREGADAS  
 Fórmula de Cálculo: (Raciones alimentarias entregadas/Raciones alimentarias programadas a entregar) \*100  
 Interpretación: Comprende actividades de distribución de paquetes de insumos alimentarios en centros escolares públicos de educación básica beneficiados, para que durante los días hábiles del ciclo escolar, los padres de familia preparen el desayuno caliente a los menores  
 Dimensión que atender: Eficiencia  
 Descripción del Factor de Comparación: Se compara con el ejercicio anterior  
 Ambito Geográfico: 79 Frecuencia de Medición: Trimestral  
 Cobertura: Niñas y Niños  
 Línea Base: 3,868

**COMPORTAMIENTO DE LAS VARIABLES DURANTE EL TRIMESTRE 2**

Variables de Indicador	Unidad de Medida	Tipo Operación	Meta Anual	AVANCE TRIMESTRAL				AVANCE ACUMULADO			
				Programada	%	Alcanzada	%	Programada	%	Alcanzada	%
RACIONES ALIMENTARIAS ENTREGADAS	desayuno	no sumable	3,868.00	3,868.00	100.00	2,408.00	62.25	7,736.00	200.00	4,853.00	125.46
RACIONES ALIMENTARIAS PROGRAMADAS A ENTREGAR	desayuno	no sumable	3,868.00	3,868.00	100.00	2,408.00	62.25	7,736.00	200.00	4,853.00	125.46

**COMPORTAMIENTO DEL INDICADOR**

DESCRIPCIÓN DE LA META ANUAL

Meta Anual	Trimestre				AVANCE ACUMULADO			
	AVANCE TRIMESTRAL				AVANCE ACUMULADO			
	Programada	Alcanzada	EF %	SEMAFORO	Programada	Alcanzada	EF %	SEMAFORO
0.00	0.00	0.00	0.00		3,868.00	2,445.00	0.00	
3,868.00	3,868.00	2,408.00	62.25	amarillo	3,868.00	2,408.00	63.09	amarillo

DESCRIPCIÓN DE RESULTADOS Y JUSTIFICACIÓN EN CASO DE VARIACIÓN SUPERIOR A + - 10 POR CIENTO RESPECTO A LO PROGRAMADO

**EVALUACIÓN DEL INDICADOR**

MAX GUTIÉRREZ ZAVALA  
 TITULAR DE LA DEPENDENCIA GENERAL



JUAN DURÁN ALARCÓN  
 TITULAR DE LA UNIDAD DE INFORMACIÓN, PLANEACIÓN, PROGRAMACIÓN Y EVALUACIÓN

**DIF**  
 TEXCOCO 2022 - 2024  
 UNIDAD DE INFORMACIÓN  
 PLANEACIÓN  
 PROGRAMACIÓN  
 Y EVALUACIÓN  
 "UIPE"

PbRM-08b FICHA TÉCNICA DE SEGUIMIENTO DE INDICADORES 2024 DE GESTIÓN O ESTRATÉGICOS



Plan o Desarrollo / Eje Transversal: PT01  
 Tema de Desarrollo: PT0106  
 Sub Tema de Desarrollo: PT010601  
 Programa Presupuestario: 020608040102  
 Proyecto: 02

PILAR 1 SOCIAL MUNICIPIO SOCIALMENTE RESPONSABLE SOLIDARIO E INFLUYENTE  
 DESARROLLO HUMANO INCLUYENTE SIN DISCRIMINACION Y LIBRE DE VIOLENCIA  
 PROMOCION DE BIENESTAR NINEZ ADOLESCENCIA Y ADULTOS  
 ATENCION A VICTIMAS POR MALTRATO Y ABUSO  
 DESARROLLO SOCIAL

Objetivo del Programa Presupuestario: Incluye las acciones para brindar atención integral a menores personas con discapacidad adultos mayores mujeres y hombres que hayan sido víctimas y/o generadores de maltrato así como a sus familias a través de un grupo de profesionales en el área médica psicológica jurídica y social.

Dependencia General: B00 DIRECCION GENERAL  
 Dependecia Auxiliar: 312 Area de Servicios Juridicos

**Estructura del Indicador**

Nombre del Indicador: PORCENTAJE DE VISITAS DOMICILIARIAS PARA CONSTATAR CONDICIONES DE VIDA DE LAS VÍCTIMAS CONFIRMADAS  
 Fórmula de Cálculo: (Número de visitas domiciliarias realizadas para constatar condiciones de vida de las víctimas confirmadas / Total de visitas domiciliarias para constatar condiciones de vida de las víctimas programadas) \*100  
 Interpretación: Incluye las acciones para brindar atención integral a menores, personas con discapacidad, adultos mayores, mujeres y hombres que hayan sido víctimas y/o generadores de maltrato, así como a sus familias a través de un grupo de profesionales en el área médica, psicológica, jurídica y social  
 Dimensión que atender: Eficiencia

Descripción del Factor de Comparación: Se compara con el ejercicio anterior

Ambito Geográfico: 79

Frecuencia de Medición: Trimestral

Cobertura: Población vulnerable

Linea Base: 2

**COMPORTAMIENTO DE LAS VARIABLES DURANTE EL TRIMESTRE 2**

Variables de Indicador	Unidad de Medida	Tipo Operación	Meta Anual	AVANCE TRIMESTRAL				AVANCE ACUMULADO			
				Programada	%	Alcanzada	%	Programada	%	Alcanzada	%
NÚMERO DE VISITAS DOMICILIARIAS REALIZADAS PARA CONSTATAR CONDICIONES DE VIDA DE LAS VÍCTIMAS CONFIRMADAS	visita	sumable	2.00	1.00	50.00	1.00	50.00	1.00	50.00	3.00	150.00
TOTAL DE VISITAS DOMICILIARIAS PARA CONSTATAR CONDICIONES DE VIDA DE LAS VÍCTIMAS PROGRAMADAS	visita	sumable	2.00	1.00	50.00	1.00	50.00	1.00	50.00	3.00	150.00

**COMPORTAMIENTO DEL INDICADOR  
 DESCRIPCIÓN DE LA META ANUAL**

Meta Anual	Trimestre				AVANCE ACUMULADO			
	Programada	Alcanzada	EF %	SEMAFORO	Programada	Alcanzada	EF %	SEMAFORO
0.00	0.00	0.00	0.00		0.00	2.00	0.00	
2.00	1.00	1.00	100.00	verde	1.00	1.00	300.00	verde

DESCRIPCIÓN DE RESULTADOS Y JUSTIFICACIÓN EN CASO DE VARIACIÓN SUPERIOR A +/- 10 POR CIENTO RESPECTO A LO PROGRAMADO

**EVALUACIÓN DEL INDICADOR**

MAX GUTIERREZ ZAVALA  
 TITULAR DE LA DEPENDENCIA GENERAL



JUAN DURAN ALARCÓN  
 TITULAR DE LA UNIDAD DE INFORMACIÓN, PLANEACIÓN, PROGRAMACIÓN Y EVALUACIÓN



PbRM-08b FICHA TÉCNICA DE SEGUIMIENTO DE INDICADORES 2024  
DE GESTIÓN O ESTRATÉGICOS



  
MAX GUTIÉRREZ ZAVALA  
TITULAR DE LA DEPENDENCIA GENERAL

**DIF**  
TEXCOCO 2022 · 2024  
DIRECCIÓN SISTEMA  
MUNICIPAL  
DIF TEXCOCO

  
JUAN DURÁN ALARCÓN  
TITULAR DE LA UNIDAD DE INFORMACIÓN, PLANEACIÓN  
PROGRAMACIÓN Y EVALUACIÓN  
**DIF**  
TEXCOCO 2022 · 2024  
UNIDAD DE INFORMACIÓN  
PLANEACIÓN  
PROGRAMACIÓN  
Y EVALUACIÓN  
"UIPE"

PbRM-08b FICHA TÉCNICA DE SEGUIMIENTO DE INDICADORES 2024  
DE GESTIÓN O ESTRATÉGICOS



Plan o Desarrollo / Eje Transversal: PT01

Tema de Desarrollo: PT0106

Sub Tema de Desarrollo: PT010601

Programa Presupuestario: 020608040102

Proyecto: 02

Objetivo del Programa Presupuestario: Incluye las acciones para brindar atención integral a menores personas con discapacidad adultos mayores mujeres y hombres que hayan sido víctimas y/o generadores de maltrato así como a sus familias a través de un grupo de profesionales en el área médica psicológica jurídica y social.

Dependencia General: B00

Dependencia Auxiliar: 312

PILAR 1 SOCIAL MUNICIPIO SOCIALMENTE RESPONSABLE SOLIDARIO E INFLUYENTE

DESARROLLO HUMANO INCLUYENTE SIN DISCRIMINACION Y LIBRE DE VIOLENCIA

PROMOCION DE BIENESTAR NINEZ ADOLESCENCIA Y ADULTOS

ATENCION A VICTIMAS POR MALTRATO Y ABUSO

DESARROLLO SOCIAL

DIRECCION GENERAL

Area de Servicios Juridicos

**Estructura del Indicador**

Nombre del Indicador: PORCENTAJE DE ACCIONES PARA LA RESTITUCIÓN DE DERECHOS A VÍCTIMAS DE MALTRATO Y ABUSO

Fórmula de Cálculo:  $(\text{Número de acciones realizadas para la restitución de derechos a víctimas de violencia y/o maltrato} / \text{Total de acciones programadas para la restitución de derechos a víctimas de violencia y/o maltrato}) * 100$

Interpretación: Incluye las acciones para brindar atención integral a menores, personas con discapacidad, adultos mayores, mujeres y hombres que hayan sido víctimas y/o generadores de maltrato, así como a sus familias a través de un grupo de profesionales en el área médica, psicológica, jurídica y social

Dimensión que atender: Eficiencia

Descripción del Factor de Comparación: Se compara con el ejercicio anterior

Ambito Geográfico: 79

Frecuencia de Medición: Trimestral

Cobertura: Población vulnerable

Línea Base: 6

**COMPORTAMIENTO DE LAS VARIABLES DURANTE EL TRIMESTRE 2**

Variables de Indicador	Unidad de Medida	Tipo Operación	Meta Anual	AVANCE TRIMESTRAL				AVANCE ACUMULADO			
				Programada	%	Alcanzada	%	Programada	%	Alcanzada	%
NÚMERO DE ACCIONES REALIZADAS PARA LA RESTITUCIÓN DE DERECHOS A VÍCTIMAS DE VIOLENCIA Y/O MALTRATO	reporte	sumable	6.00	2.00	33.33	1.00	16.67	3.00	50.00	3.00	50.00
TOTAL DE ACCIONES PROGRAMADAS PARA LA RESTITUCIÓN DE DERECHOS A VÍCTIMAS DE VIOLENCIA Y/O MALTRATO	reporte	sumable	6.00	2.00	33.33	1.00	16.67	3.00	50.00	3.00	50.00

**COMPORTAMIENTO DEL INDICADOR**

**DESCRIPCIÓN DE LA META ANUAL**

Meta Anual	Trimestre				AVANCE ACUMULADO			
	AVANCE TRIMESTRAL			SEMAFORO	AVANCE ACUMULADO			SEMAFORO
	Programada	Alcanzada	EF %		Programada	Alcanzada	EF %	
0.00	0.00	0.00	0.00		1.00	2.00	0.00	
6.00	2.00	1.00	50.00	verde	2.00	1.00	100.00	verde

DESCRIPCIÓN DE RESULTADOS Y JUSTIFICACIÓN EN CASO DE VARIACIÓN SUPERIOR A + - 10 POR CIENTO RESPECTO A LO PROGRAMADO


**EVALUACIÓN DEL INDICADOR**

PbRM-08b FICHA TÉCNICA DE SEGUIMIENTO DE INDICADORES 2024  
DE GESTIÓN O ESTRATÉGICOS



  
MAX GUTIÉRREZ ZAVALA  
TITULAR DE LA DEPENDENCIA GENERAL

  
TEXCOCO 2022 - 2024  
DIRECCIÓN SISTEMA  
MUNICIPAL  
DIF TEXCOCO

  
JUAN DURÁN ALARCÓN  
TITULAR DE LA UNIDAD DE INFORMACIÓN, PLANEACIÓN  
PROGRAMACIÓN Y EVALUACIÓN  
UNIDAD DE INFORMACIÓN  
PLANEACIÓN  
PROGRAMACIÓN  
Y EVALUACIÓN  
"UIPE"

PbRM-08b FICHA TÉCNICA DE SEGUIMIENTO DE INDICADORES 2024  
DE GESTIÓN O ESTRATÉGICOS



Plan o Desarrollo / Eje Transversal: PT01  
Tema de Desarrollo: PT0106  
Sub Tema de Desarrollo: PT010601  
Programa Presupuestario: 020608040103  
Proyecto: 03

PILAR 1 SOCIAL MUNICIPIO SOCIALMENTE RESPONSABLE SOLIDARIO E INFLUYENTE  
DESARROLLO HUMANO INCLUYENTE SIN DISCRIMINACION Y LIBRE DE VIOLENCIA  
PROMOCION DE BIENESTAR NINEZ ADOLESCENCIA Y ADULTOS  
SERVICIOS JURIDICO ASISTENCIALES A LA FAMILIA  
DESARROLLO SOCIAL

Objetivo del Programa Presupuestario: Contiene las acciones relacionadas con la orientación y asesoría jurídica a hombres y mujeres en situación de vulnerabilidad en donde no se vean comprometidos de manera directa o indirecta los derechos de niñas niños y adolescentes y/o adultos mayores; a fin de salvaguardar sus derechos y garantizar una sana convivencia al interior del núcleo familiar.

Dependencia General: B00 DIRECCION GENERAL  
Dependencia Auxiliar: 312 Area de Servicios Juridicos

**Estructura del Indicador**

Nombre del Indicador: PORCENTAJE DE ASESORIAS JURÍDICAS OTORGADAS

Fórmula de Cálculo: (Número de asesorías jurídicas otorgadas / Total de asesorías jurídicas programadas) \*100

Interpretación: Contiene las acciones relacionadas con la orientación y asesoría jurídica a hombres y mujeres en situación de vulnerabilidad en donde no se vean comprometidos de manera directa o indirecta los derechos de niñas, niños y adolescentes a fin de salvaguardar

Dimensión que atender: Eficiencia

Descripción del Factor de Comparación: Se compara con el ejercicio anterior

Frecuencia de Medición: Trimestral

Ambito Geográfico: 79

Cobertura: Población vulnerable

Línea Base: 1800

**COMPORTAMIENTO DE LAS VARIABLES DURANTE EL TRIMESTRE 2**

Variables de Indicador	Unidad de Medida	Tipo Operación	Meta Anual	AVANCE TRIMESTRAL				AVANCE ACUMULADO			
				Programada	%	Alcanzada	%	Programada	%	Alcanzada	%
NUMERO DE ASESORIAS JURIDICAS OTORGADAS	asesoria	sumable	1,800.00	450.00	25.00	439.00	24.39	900.00	50.00	762.00	42.33
TOTAL DE ASESORIAS JURIDICAS PROGRAMADAS	asesoria	sumable	1,800.00	450.00	25.00	439.00	24.39	900.00	50.00	762.00	42.33

**COMPORTAMIENTO DEL INDICADOR**

**DESCRIPCIÓN DE LA META ANUAL**

Meta Anual	Trimestre				AVANCE ACUMULADO			
	Programada	Alcanzada	EF %	SEMAFORO	Programada	Alcanzada	EF %	SEMAFORO
0.00	0.00	0.00	0.00		450.00	323.00	0.00	
1,800.00	450.00	439.00	97.56	amarillo	450.00	439.00	84.73	amarillo

DESCRIPCIÓN DE RESULTADOS Y JUSTIFICACIÓN EN CASO DE VARIACIÓN SUPERIOR A + - 10 POR CIENTO RESPECTO A LO PROGRAMADO

**EVALUACIÓN DEL INDICADOR**

MAX GUTIÉRREZ ZAVALA  
TITULAR DE LA DEPENDENCIA GENERAL



JUAN DURÁN ALARCÓN  
TITULAR DE LA UNIDAD DE INFORMACIÓN, PLANEACIÓN  
PROGRAMACIÓN Y EVALUACIÓN



PbRM-08b FICHA TÉCNICA DE SEGUIMIENTO DE INDICADORES 2024 DE GESTIÓN O ESTRATÉGICOS



Plan o Desarrollo / Eje Transversal: PT01

Tema de Desarrollo: PT0106

Sub Tema de Desarrollo: PT010601

Programa Presupuestario: 020608040103

Proyecto: 03

Objetivo del Programa Presupuestario: Contiene las acciones relacionadas con la orientación y asesoría jurídica a hombres y mujeres en situación de vulnerabilidad en donde no se vean comprometidos de manera directa o indirecta los derechos de niñas niños y adolescentes y/o adultos mayores; a fin de salvaguardar sus derechos y garantizar una sana convivencia al interior del núcleo familiar.

Dependencia General: B00

Dependencia Auxiliar: 312

PILAR 1 SOCIAL MUNICIPIO SOCIALMENTE RESPONSABLE SOLIDARIO E INFLUYENTE

DESARROLLO HUMANO INCLUYENTE SIN DISCRIMINACION Y LIBRE DE VIOLENCIA

PROMOCION DE BIENESTAR NINEZ ADOLESCENCIA Y ADULTOS

SERVICIOS JURIDICO ASISTENCIALES A LA FAMILIA

DESARROLLO SOCIAL

DIRECCION GENERAL

Area de Servicios Juridicos

Estructura del Indicador

Nombre del Indicador: PORCENTAJE DE SERVICIOS JURÍDICOS A FAMILIAS EN SITUACIÓN DE VULNERABILIDAD OTORGADOS

Fórmula de Cálculo: (Número de servicios jurídicos a familias en situación de vulnerabilidad brindados / Total de servicios jurídicos a familias en situación de vulnerabilidad programados) \*100

Interpretación: Contiene las acciones relacionadas con la orientación y asesoría jurídica a hombres y mujeres en situación de vulnerabilidad en donde no se vean comprometidos de manera directa o indirecta los derechos de niñas, niños y adolescentes a fin de salvaguardar

Dimensión que atender: Eficiencia

Descripción del Factor de Comparación: Se compara con el ejercicio anterior

Ambito Geográfico: 79

Cobertura: Población vulnerable

Linea Base: 6

Frecuencia de Medición: Trimestral

COMPORTAMIENTO DE LAS VARIABLES DURANTE EL TRIMESTRE 2

Variables de Indicador	Unidad de Medida	Tipo Operación	Meta Anual	AVANCE TRIMESTRAL				AVANCE ACUMULADO			
				Programada	%	Alcanzada	%	Programada	%	Alcanzada	%
NOMERO DE SERVICIOS JURIDICOS A FAMILIAS EN SITUACION DE VULNERABILIDAD BRINDADOS	representacion	sumable	6.00	2.00	33.33	6.00	100.00	3.00	50.00	6.00	100.00
TOTAL DE SERVICIOS JURIDICOS A FAMILIAS EN SITUACION DE VULNERABILIDAD PROGRAMADOS	representacion	sumable	6.00	2.00	33.33	6.00	100.00	3.00	50.00	6.00	100.00

COMPORTAMIENTO DEL INDICADOR

DESCRIPCION DE LA META ANUAL

Meta Anual	Trimestre				AVANCE ACUMULADO			
	AVANCE TRIMESTRAL			SEMAFORO	AVANCE ACUMULADO			SEMAFORO
	Programada	Alcanzada	EF %		Programada	Alcanzada	EF %	
0.00	0.00	0.00	0.00		1.00	0.00	0.00	
6.00	2.00	6.00	300.00	verde	2.00	6.00	200.00	verde

DESCRIPCIÓN DE RESULTADOS Y JUSTIFICACIÓN EN CASO DE VARIACIÓN SUPERIOR A +- 10 POR CIENTO RESPECTO A LO PROGAMADO

EVALUACIÓN DEL INDICADOR

JUAN DURÁN ALARCÓN  
 TITULAR DE LA DEPENDENCIA GENERAL



JUAN DURÁN ALARCÓN  
 TITULAR DE LA UNIDAD DE INFORMACIÓN, PLANEACIÓN  
 PROGRAMACIÓN Y EVALUACIÓN



PbRM-08b FICHA TÉCNICA DE SEGUIMIENTO DE INDICADORES 2024  
DE GESTIÓN O ESTRATÉGICOS



Plan o Desarrollo / Eje Transversal: PT01  
Tema de Desarrollo: PT0106  
Sub Tema de Desarrollo: PT010601  
Programa Presupuestario: 020608060201  
Proyecto: 01

PILAR 1 SOCIAL MUNICIPIO SOCIALMENTE RESPONSABLE SOLIDARIO E INFLUYENTE  
DESARROLLO HUMANO INCLUYENTE SIN DISCRIMINACION Y LIBRE DE VIOLENCIA  
PROMOCION DE BIENESTAR NINEZ ADOLESCENCIA Y ADULTOS  
EXPRESION JUVENIL  
DESARROLLO SOCIAL

Objetivo del Programa Presupuestario: Comprende las acciones dirigidas a los jóvenes con la finalidad de reconocer su talento creando espacios de participación y expresión social, cultural y política.  
Dependencia General: B00 DIRECCION GENERAL  
Dependencia Auxiliar: 313 Area de Desarrollo Comunitario

**Estructura del Indicador**

Nombre del Indicador: PORCENTAJE DE DICTAMINACIÓN DE PROYECTOS PARTICIPANTES EN CONCURSOS

Fórmula de Cálculo: (Proyectos participantes en concursos dictaminados / Proyectos participantes en concursos recibidos) \*100

Interpretación: Comprende las acciones dirigidas a los jovenes con la finalidad de reconocer su talento creando espacios de participación y expresión social, cultural y política

Dimesión que atender: Eficiencia

Descripción del Factor de Comparación: Se compara con el ejercicio anterior

Ambito Geográfico: 79

Frecuencia de Medición: Trimestral

Cobertura: Población juvenil

Línea Base: 1

**COMPORTAMIENTO DE LAS VARIABLES DURANTE EL TRIMESTRE 2**

Variables de Indicador	Unidad de Medida	Tipo Operación	Meta Anual	AVANCE TRIMESTRAL				AVANCE ACUMULADO			
				Programada	%	Alcanzada	%	Programada	%	Alcanzada	%
PROYECTOS PARTICIPANTES EN CONCURSOS DICTAMINADOS	proyecto	sumable	1.00	0.00	0.00	0.00	0.00	0.00	0.00	0.00	0.00
PROYECTOS PARTICIPANTES EN CONCURSOS RECIBIDOS	proyecto	sumable	1.00	0.00	0.00	0.00	0.00	0.00	0.00	0.00	0.00

**COMPORTAMIENTO DEL INDICADOR**

**DESCRIPCIÓN DE LA META ANUAL**

Meta Anual	Trimestre				AVANCE ACUMULADO			
	AVANCE TRIMESTRAL			SEMAFORO	AVANCE ACUMULADO			SEMAFORO
	Programada	Alcanzada	EF %		Programada	Alcanzada	EF %	
0.00	0.00	0.00	0.00		0.00	0.00	0.00	
1.00	0.00	0.00	0.00	verde	0.00	0.00	0.00	verde

DESCRIPCIÓN DE RESULTADOS Y JUSTIFICACIÓN EN CASO DE VARIACIÓN SUPERIOR A + - 10 POR CIENTO RESPECTO A LO PROGRAMADO

**EVALUACIÓN DEL INDICADOR**

MAX GUTIÉRREZ ZAVALA  
TITULAR DE LA DEPENDENCIA GENERAL



JUAN DURÁN ALARCÓN  
TITULAR DE LA UNIDAD DE INFORMACIÓN, PLANEACIÓN,  
PROGRAMACIÓN Y EVALUACIÓN



PbRM-08b FICHA TÉCNICA DE SEGUIMIENTO DE INDICADORES 2024  
DE GESTIÓN O ESTRATÉGICOS



Plan o Desarrollo / Eje Transversal: PT01

Tema de Desarrollo: PT0106

Sub Tema de Desarrollo: PT010601

Programa Presupuestario: 020608060201

Proyecto: 01

Objetivo del Programa Presupuestario: Comprende las acciones dirigidas a los jóvenes con la finalidad de reconocer su talento creando espacios de participación y expresión social cultural y política.

Dependencia General: B00

Dependencia Auxiliar: 313

PILAR 1 SOCIAL MUNICIPIO SOCIALMENTE RESPONSABLE SOLIDARIO E INFLUYENTE

DESARROLLO HUMANO INCLUYENTE SIN DISCRIMINACION Y LIBRE DE VIOLENCIA

PROMOCION DE BIENESTAR NINEZ ADOLESCENCIA Y ADULTOS

EXPRESION JUVENIL

DESARROLLO SOCIAL

DIRECCION GENERAL

Area de Desarrollo Comunitario

**Estructura del Indicador**

Nombre del Indicador: PORCENTAJE DE CONCURSOS PARA LOS JÓVENES REALIZADOS

Fórmula de Cálculo:  $(\text{Concursos para los jóvenes realizados} / \text{Concursos para los jóvenes programados}) * 100$

Interpretación: Comprende las acciones dirigidas a los jóvenes con la finalidad de reconocer su talento creando espacios de participación y expresión social, cultural y política

Dimensión que atender: Eficiencia

Descripción del Factor de Comparación: Se compara con el ejercicio anterior

Ambito Geográfico: 79

Frecuencia de Medición: Semestral

Cobertura: Población juvenil

Línea Base: 1

**COMPORTAMIENTO DE LAS VARIABLES DURANTE EL TRIMESTRE 2**

Variables de Indicador	Unidad de Medida	Tipo Operación	Meta Anual	AVANCE TRIMESTRAL				AVANCE ACUMULADO			
				Programada	%	Alcanzada	%	Programada	%	Alcanzada	%
CONCURSOS PARA LOS JÓVENES REALIZADOS	concurso	sumable	1.00	0.00	0.00	0.00	0.00	0.00	0.00	0.00	0.00
CONCURSOS PARA LOS JÓVENES PROGRAMADOS	concurso	sumable	1.00	0.00	0.00	0.00	0.00	0.00	0.00	0.00	0.00

**COMPORTAMIENTO DEL INDICADOR**

**DESCRIPCIÓN DE LA META ANUAL**

Meta Anual	Trimestre				Trimestre			
	AVANCE TRIMESTRAL				AVANCE ACUMULADO			
	Programada	Alcanzada	EF %	SEMAFORO	Programada	Alcanzada	EF %	SEMAFORO
0.00	0.00	0.00	0.00		0.00	0.00	0.00	
1.00	0.00	0.00	0.00	verde	0.00	0.00	0.00	verde

DESCRIPCIÓN DE RESULTADOS Y JUSTIFICACIÓN EN CASO DE VARIACIÓN SUPERIOR A + - 10 POR CIENTO RESPECTO A LO PROGRAMADO

**EVALUACIÓN DEL INDICADOR**

MAX GUTIÉRREZ ZAVALA  
TITULAR DE LA DEPENDENCIA GENERAL



JUAN DURÁN ALARCÓN  
TITULAR DE LA UNIDAD DE INFORMACIÓN, PLANEACIÓN Y EVALUACIÓN

PbRM-08b FICHA TÉCNICA DE SEGUIMIENTO DE INDICADORES 2024  
DE GESTIÓN O ESTRATÉGICOS



Plan o Desarrollo / Eje Transversal: PT01  
 Tema de Desarrollo: PT0106  
 Sub Tema de Desarrollo: PT010603  
 Programa Presupuestario: 020608020102  
 Proyecto: 02  
 Objetivo del Programa Presupuestario: Incluye las actividades coadyuvantes en la prevención y disminución de la incidencia- prevalencia de las enfermedades y lesiones que conllevan a la discapacidad.  
 Dependencia General: B00  
 Dependencia Auxiliar: 314

PILAR 1 SOCIAL MUNICIPIO SOCIALMENTE RESPONSABLE SOLIDARIO E INFLUYENTE  
 DESARROLLO HUMANO INCLUYENTE SIN DISCRIMINACION Y LIBRE DE VIOLENCIA  
 PERSONAS CON DISCAPACIDAD  
 ORIENTACION E INFORMACION SOBRE DISCAPACIDAD  
 DESARROLLO SOCIAL  
 DIRECCION GENERAL  
 Area de Asistencia a Discapacitados

**Estructura del Indicador**

Nombre del Indicador: TASA DE VARIACIÓN EN EL NUMERO DE PERSONAS CON DISCAPACIDAD ATENDIDAS  
 Fórmula de Cálculo:  $((\text{Personas con discapacidad atendidas en el año actual} / \text{Personas con discapacidad atendidas en el año anterior}) - 1) * 100$   
 Interpretación: Incluye las actividades coadyuvantes en la prevención y disminución de la incidencia, prevalencia de las enfermedades y lesiones que conllevan a la discapacidad  
 Dimesión que atender: Eficiencia  
 Descripción del Factor de Comparación: Se compara con el ejercicio anterior  
 Ambito Geográfico: 79  
 Cobertura: Población con discapacidad  
 Linea Base: 1.215

Frecuencia de Medición: Anual

**COMPORTAMIENTO DE LAS VARIABLES DURANTE EL TRIMESTRE 2**

Variables de Indicador	Unidad de Medida	Tipo Operación	Meta Anual	AVANCE TRIMESTRAL				AVANCE ACUMULADO			
				Programada	%	Alcanzada	%	Programada	%	Alcanzada	%
PERSONAS CON DISCAPACIDAD ATENDIDAS EN EL AÑO ACTUAL	personas	sumable	1,215.00	304.00	25.02	30.00	2.47	607.00	49.96	410.00	33.75
PERSONAS CON DISCAPACIDAD ATENDIDAS EN EL AÑO ANTERIOR	personas	sumable	1,215.00	342.00	28.15	30.00	2.47	900.00	74.08	410.00	33.75

**COMPORTAMIENTO DEL INDICADOR**

**DESCRIPCIÓN DE LA META ANUAL**

Meta Anual	Trimestre				AVANCE ACUMULADO			
	AVANCE TRIMESTRAL			SEMAFORO	AVANCE ACUMULADO			SEMAFORO
	Programada	Alcanzada	EF %		Programada	Alcanzada	EF %	
0.00	0.00	0.00	0.00		303.00	380.00	0.00	
1,215.00	304.00	30.00	9.87	amarillo	304.00	30.00	67.57	amarillo

DESCRIPCIÓN DE RESULTADOS Y JUSTIFICACIÓN EN CASO DE VARIACIÓN SUPERIOR A + - 10 POR CIENTO RESPECTO A LO PROGRAMADO

**EVALUACIÓN DEL INDICADOR**

MAX GUTIÉRREZ ZAVALA  
 TITULAR DE LA DEPENDENCIA GENERAL



JUAN DURÁN ALARCÓN  
 TITULAR DE LA UNIDAD DE INFORMACIÓN, PLANEACIÓN Y EVALUACIÓN  
**UNIDAD DE INFORMACIÓN PLANEACIÓN Y EVALUACIÓN "UIPE"**

PbRM-08b FICHA TÉCNICA DE SEGUIMIENTO DE INDICADORES 2024 DE GESTIÓN O ESTRATÉGICOS



Plan o Desarrollo / Eje Transversal: PT01

Tema de Desarrollo: PT0106

Sub Tema de Desarrollo: PT010603

Programa Presupuestario: 020608020201

Proyecto: 01

Objetivo del Programa Presupuestario: Engloba las acciones para promover la integración de personas con discapacidad a actividades de educación la apertura de espacios laborales así como el fortalecimiento de acciones que permitan el autoempleo para personas con discapacidad y por consecuencia al desarrollo de las actividades culturales deportivas y recreativas.

Dependencia General: B00

Dependencia Auxiliar: 314

PILAR 1 SOCIAL MUNICIPIO SOCIALMENTE RESPONSABLE SOLIDARIO E INFLUYENTE

DESARROLLO HUMANO INCLUYENTE SIN DISCRIMINACION Y LIBRE DE VIOLENCIA

PERSONAS CON DISCAPACIDAD

CAPACITACION A PERSONAS CON DISCAPACIDAD

DESARROLLO SOCIAL

DIRECCION GENERAL

Area de Asistencia a Discapacitados

**Estructura del Indicador**

Nombre del Indicador: PORCENTAJE DE POBLACIÓN CON DISCAPACIDAD BENEFICIADA A TRAVÉS DE PROGRAMAS DE ASISTENCIA SOCIAL

Fórmula de Cálculo:  $(\text{Población con discapacidad beneficiada a través de programas de asistencia social} / \text{Total de la Población con discapacidad a nivel Municipal}) * 100$

Interpretación: Engloba las acciones para promover la integración de personas con discapacidad a actividades de educación, apertura de espacios laborales, así como el fortalecimiento de acciones que permitan el auto empleo para personas con discapacidad y por consecuencia a desarrollo de las actividades culturales, deportivas y recreativas.

Dimensión que atender: Eficiencia

Descripción del Factor de Comparación: Se compara con el ejercicio anterior

Ambito Geográfico: 79

Frecuencia de Medición: Anual

Cobertura: Población con discapacidad

Línea Base: 286

**COMPORTAMIENTO DE LAS VARIABLES DURANTE EL TRIMESTRE 2**

Variables de Indicador	Unidad de Medida	Tipo Operación	Meta Anual	AVANCE TRIMESTRAL				AVANCE ACUMULADO			
				Programada	%	Alcanzada	%	Programada	%	Alcanzada	%
POBLACION CON DISCAPACIDAD BENEFICIADA A TRAVES DE PROGRAMAS DE ASISTENCIA SOCIAL	personas	sumable	286.00	71.00	24.83	15.00	5.24	143.00	50.00	158.00	55.24
TOTAL DE LA POBLACION CON DISCAPACIDAD A NIVEL MUNICIPAL	personas	sumable	286.00	71.00	24.83	15.00	5.24	143.00	50.00	158.00	55.24

**COMPORTAMIENTO DEL INDICADOR**

**DESCRIPCIÓN DE LA META ANUAL**

Meta Anual	Trimestre				Trimestre			
	AVANCE TRIMESTRAL				AVANCE ACUMULADO			
	Programada	Alcanzada	EF %	SEMAFORO	Programada	Alcanzada	EF %	SEMAFORO
0.00	0.00	0.00	0.00		72.00	143.00	0.00	
286.00	71.00	15.00	21.13	verde	71.00	15.00	110.51	verde

DESCRIPCIÓN DE RESULTADOS Y JUSTIFICACIÓN EN CASO DE VARIACIÓN SUPERIOR A + - 10 POR CIENTO RESPECTO A LO PROGRAMADO

**EVALUACIÓN DEL INDICADOR**

MAX GONZÁLEZ ZAVALA  
TITULAR DE LA DEPENDENCIA GENERAL



JUAN DURÁN ALARCÓN  
TITULAR DE LA UNIDAD DE INFORMACIÓN, PLANEACIÓN PROGRAMACIÓN Y EVALUACIÓN







MAX GUTIÉRREZ ZAVALA  
TITULAR DE LA DEPENDENCIA GENERAL



DIF  
TEXCOCO 2022 - 2024  
DIRECCIÓN SISTEMA  
MUNICIPAL  
DIF TEXCOCO



JUAN DURÁN ALARCÓN  
TITULAR DE LA UNIDAD DE INFORMACIÓN, PLANEACIÓN  
PROGRAMACIÓN Y EVALUACIÓN



DIF  
TEXCOCO 2022 - 2024  
UNIDAD DE INFORMACIÓN  
PLANEACIÓN  
PROGRAMACIÓN  
Y EVALUACIÓN  
"UIPE"



Plan o Desarrollo / Eje Transversal: PT01  
 Tema de Desarrollo: PT0106  
 Sub Tema de Desarrollo: PT010603  
 Programa Presupuestario: 020608020301  
 Proyecto: 01  
 Incluye las acciones destinadas a brindar atención médica y paramédica especializada a la población con discapacidad física  
 Objetivo del Programa Presupuestario: mental y sensorial que carezca de seguridad social.  
 Dependencia General: B00  
 Dependencia Auxiliar: 314  
 Area de Asistencia a Discapacitados

**Estructura del Indicador**

Nombre del Indicador: PORCENTAJE DE PLATICAS PREVENTIVAS DE LA DISCAPACIDAD IMPARTIDAS  
 Fórmula de Cálculo: (Platicas preventivas de la discapacidad impartidas/Platicas preventivas de la discapacidad programadas) \*100  
 Interpretación: Incluye las acciones destinadas a brindar atención médica y paramédica especializada a la población con discapacidad física.  
 Dimensión que atender: Eficiencia  
 Descripción del Factor de Comparación: Se compara con el ejercicio anterior  
 Ambito Geográfico: 79  
 Cobertura: Población con discapacidad  
 Línea Base: 8

**COMPORTAMIENTO DE LAS VARIABLES DURANTE EL TRIMESTRE 2**

Variables de Indicador	Unidad de Medida	Tipo Operación	Meta Anual	AVANCE TRIMESTRAL				AVANCE ACUMULADO			
				Programa	%	Alcanzada	%	Programa	%	Alcanzada	%
PLATICAS PREVENTIVAS DE LA DISCAPACIDAD PROGRAMADAS	platica	sumable	48.00	12.00	25.00	10.00	20.83	24.00	50.00	25.00	52.08
PLATICAS PREVENTIVAS DE LA DISCAPACIDAD IMPARTIDAS	platica	sumable	48.00	12.00	25.00	10.00	20.83	24.00	50.00	25.00	52.08

DESCRIPCIÓN DE LA META ANUAL											
COMPORTAMIENTO DEL INDICADOR											
DESCRIPCIÓN DE RESULTADOS Y JUSTIFICACIÓN EN CASO DE VARIACIÓN SUPERIOR A + - 10 POR CIENTO RESPECTO A LO PROGRAMADO											
Meta Anual	Programada	Alcanzada	EF %	SEMAFORO	Programada	Alcanzada	EF %	SEMAFORO	Programada	Alcanzada	EF %
	0.00	12.00	0.00		12.00	15.00	0.00		12.00	10.00	104.17 verde
	48.00	12.00	10.00		83.33 verde	12.00	10.00		104.17 verde	10.00	104.17 verde

**EVALUACIÓN DEL INDICADOR**



JUAN DURÁN ALARCÓN  
 TITULAR DE LA UNIDAD DE INFORMACIÓN, PLANEACIÓN, PROGRAMACIÓN Y EVALUACIÓN  
 PROGRAMACIÓN Y EVALUACIÓN



MAX GUTIÉRREZ  
 TITULAR DE LA DEPENDENCIA GENERAL



UNIDAD DE INFORMACIÓN  
 PLANEACIÓN  
 PROGRAMACIÓN Y EVALUACIÓN  
 TEXCOCO 2022 - 2024



TEXCOCO 2022 - 2024  
 DIRECCIÓN SISTEMA MUNICIPAL  
 DIF TEXCOCO



Plan o Desarrollo / Eje Transversal: PT01  
 Tema de Desarrollo: PT0106  
 Sub Tema de Desarrollo: PT010603  
 Programa Presupuestario: 020608020301  
 Proyecto: 01  
 Incluye las acciones destinadas a brindar atención médica y paramédica especializada a la población con discapacidad física  
 Objetivo del Programa Presupuestario: mental y sensorial que carezca de seguridad social.  
 Dependencia General: B00  
 Dependencia Auxiliar: 314  
 Área de Asistencia a Discapacitados

**Estructura del Indicador**

Nombre del Indicador: PORCENTAJE DE PERSONAS ASISTENTES A EVENTOS DE FOMENTO A LA CULTURA PREVENTIVA DE LA DISCAPACIDAD  
 Fórmula de Cálculo: (Personas asistentes a eventos de fomento a la cultura preventiva de la discapacidad/Total de personas esperadas a eventos de fomento a la cultura preventiva de la discapacidad) \*100  
 Interpretación: Incluye las acciones destinadas a brindar atención médica y paramédica especializada a la población con discapacidad física.  
 Dimensión que atender: Eficiencia  
 Descripción del Factor de Comparación: Se compara con el ejercicio anterior  
 Ambito Geográfico: 79  
 Cobertura: Población con discapacidad  
 Línea Base: 17

**COMPORTAMIENTO DE LAS VARIABLES DURANTE EL TRIMESTRE 2**

Variables de Indicador	Unidad de Medida	Tipo Operación	Meta Anual	AVANCE TRIMESTRAL				AVANCE ACUMULADO			
				Programa	%	Alcance	%	Programa	%	Alcance	%
Personas asistentes a eventos de fomento a la cultura preventiva de la discapacidad	persona	sumable	17.00	6.00	35.29	3.00	17.65	10.00	58.82	11.00	64.71
Personas esperadas a eventos de fomento a la cultura preventiva de la discapacidad	persona	sumable	17.00	6.00	35.29	3.00	17.65	10.00	58.82	11.00	64.71

Meta Anual	AVANCE TRIMESTRAL				AVANCE ACUMULADO			
	Programada	Alcance	EF %	SEMAFORO	Programada	Alcance	EF %	SEMAFORO
0.00	0.00	3.00	0.00	verde	4.00	8.00	0.00	verde
22.00	6.00	3.00	50.00	verde	6.00	3.00	110.00	verde

DESCRIPCIÓN DE RESULTADOS Y JUSTIFICACIÓN EN CASO DE VARIACIÓN SUPERIOR A + 10 POR CIENTO RESPECTO A LO PROGRAMADO

**EVALUACIÓN DEL INDICADOR**

MAX GUERRER ZAVALA  
 TITULAR DE LA DEPENDENCIA GENERAL

**DIF**  
 DIRECCIÓN SISTEMA MUNICIPAL  
 DIF TEXCOCO

UNIDAD DE INFORMACIÓN TEXCOCO 2022 - 2024  
**DIF**  
 PLAN DE PROGRAMACIÓN Y EVALUACIÓN "UPIPE"  
 JUAN DURÁN ALARCÓN  
 TITULAR DE LA UNIDAD DE INFORMACIÓN, PLANEACIÓN Y EVALUACIÓN



Plan o Desarrollo / Eje Transversal: PT01  
Tema de Desarrollo: PT0106  
Sub Tema de Desarrollo: PT010603  
Programa Presupuestario: 020608020302  
Proyecto: 02  
Objetivo del Programa Presupuestario: Comprende las actividades tendientes a proporcionar atención especializada de carácter terapéutico físico, ocupacional y de lenguaje a personas con discapacidad para lograr su rehabilitación en forma integral.  
Dependencia General: B00  
Dependencia Auxiliar: 314  
Área de Asistencia a Discapacitados

**Estructura del Indicador**

Nombre del Indicador: PORCENTAJE DE OTORGAMIENTO DE TERAPIAS DE REHABILITACIÓN

Formula de Cálculo: (Terapias de rehabilitación otorgadas/Terapia de rehabilitación programadas) \*100  
Interpretación: Comprende las actividades tendientes a proporcionar atención especializada de carácter terapéutico, físico, ocupacional y de lenguaje a personas con discapacidad para lograr su rehabilitación en forma integral  
Dimensión que atender: Eficacia  
Descripción del Factor de Comparación: Se compara con el ejercicio anterior  
Ambito Geográfico: 79  
Cobertura: Población con discapacidad  
Linea Base: 22,400

Frecuencia de Medición: Mensual

COMPORTAMIENTO DE LAS VARIABLES DURANTE EL TRIMESTRE 2	
--	--

Variables de Indicador	Unidad de Medida	Tipo Operación	Meta Anual		AVANCE TRIMESTRAL		AVANCE ACUMULADO	
			%	Programa	%	Programa	%	Programa
TERAPIAS DE REHABILITACION OTORGADAS	terapia	sumable	22,800.00	6,000.00	26.32	1,317.00	5.78	10,800.00
TERAPIAS DE REHABILITACION PROGRAMADAS	terapia	sumable	22,800.00	6,000.00	26.32	1,317.00	5.78	10,800.00
			47.37	3,032.00	13.30			

COMPORTAMIENTO DE LA META ANUAL								
DESCRIPCION DE RESULTADOS Y JUSTIFICACION EN CASO DE VARIACION SUPERIOR A + - 10 POR CIENTO RESPECTO A LO PROGRAMADO								
Meta Anual	Programada	Alcanzada	EF %	SEMAFORO	Programada	Alcanzada	EF %	SEMAFORO
0.00	0.00	0.00	0.00		4,800.00	1,715.00	0.00	
22,800.00	6,000.00	1,317.00	21.95	rojo	6,000.00	1,317.00	28.20	rojo

AVANCE TRIMESTRAL								
AVANCE ACUMULADO								
Timestre								
DESCRIPCION DE LA META ANUAL								

**EVALUACION DEL INDICADOR**

DESCRIPCION DE RESULTADOS Y JUSTIFICACION EN CASO DE VARIACION SUPERIOR A + - 10 POR CIENTO RESPECTO A LO PROGRAMADO

22,800.00	6,000.00	1,317.00	21.95	rojo	6,000.00	1,317.00	28.20	rojo
-----------	----------	----------	-------	------	----------	----------	-------	------

0.00	0.00	0.00	0.00		4,800.00	1,715.00	0.00	
------	------	------	------	--	----------	----------	------	--

22,800.00	6,000.00	1,317.00	21.95	rojo	6,000.00	1,317.00	28.20	rojo
-----------	----------	----------	-------	------	----------	----------	-------	------

0.00	0.00	0.00	0.00		4,800.00	1,715.00	0.00	
------	------	------	------	--	----------	----------	------	--

22,800.00	6,000.00	1,317.00	21.95	rojo	6,000.00	1,317.00	28.20	rojo
-----------	----------	----------	-------	------	----------	----------	-------	------

0.00	0.00	0.00	0.00		4,800.00	1,715.00	0.00	
------	------	------	------	--	----------	----------	------	--

22,800.00	6,000.00	1,317.00	21.95	rojo	6,000.00	1,317.00	28.20	rojo
-----------	----------	----------	-------	------	----------	----------	-------	------

0.00	0.00	0.00	0.00		4,800.00	1,715.00	0.00	
------	------	------	------	--	----------	----------	------	--

22,800.00	6,000.00	1,317.00	21.95	rojo	6,000.00	1,317.00	28.20	rojo
-----------	----------	----------	-------	------	----------	----------	-------	------

0.00	0.00	0.00	0.00		4,800.00	1,715.00	0.00	
------	------	------	------	--	----------	----------	------	--

22,800.00	6,000.00	1,317.00	21.95	rojo	6,000.00	1,317.00	28.20	rojo
-----------	----------	----------	-------	------	----------	----------	-------	------

0.00	0.00	0.00	0.00		4,800.00	1,715.00	0.00	
------	------	------	------	--	----------	----------	------	--

22,800.00	6,000.00	1,317.00	21.95	rojo	6,000.00	1,317.00	28.20	rojo
-----------	----------	----------	-------	------	----------	----------	-------	------

0.00	0.00	0.00	0.00		4,800.00	1,715.00	0.00	
------	------	------	------	--	----------	----------	------	--

22,800.00	6,000.00	1,317.00	21.95	rojo	6,000.00	1,317.00	28.20	rojo
-----------	----------	----------	-------	------	----------	----------	-------	------

0.00	0.00	0.00	0.00		4,800.00	1,715.00	0.00	
------	------	------	------	--	----------	----------	------	--

22,800.00	6,000.00	1,317.00	21.95	rojo	6,000.00	1,317.00	28.20	rojo
-----------	----------	----------	-------	------	----------	----------	-------	------

0.00	0.00	0.00	0.00		4,800.00	1,715.00	0.00	
------	------	------	------	--	----------	----------	------	--

22,800.00	6,000.00	1,317.00	21.95	rojo	6,000.00	1,317.00	28.20	rojo
-----------	----------	----------	-------	------	----------	----------	-------	------

0.00	0.00	0.00	0.00		4,800.00	1,715.00	0.00	
------	------	------	------	--	----------	----------	------	--

22,800.00	6,000.00	1,317.00	21.95	rojo	6,000.00	1,317.00	28.20	rojo
-----------	----------	----------	-------	------	----------	----------	-------	------

0.00	0.00	0.00	0.00		4,800.00	1,715.00	0.00	
------	------	------	------	--	----------	----------	------	--

22,800.00	6,000.00	1,317.00	21.95	rojo	6,000.00	1,317.00	28.20	rojo
-----------	----------	----------	-------	------	----------	----------	-------	------

0.00	0.00	0.00	0.00		4,800.00	1,715.00	0.00	
------	------	------	------	--	----------	----------	------	--

22,800.00	6,000.00	1,317.00	21.95	rojo	6,000.00	1,317.00	28.20	rojo
-----------	----------	----------	-------	------	----------	----------	-------	------

0.00	0.00	0.00	0.00		4,800.00	1,715.00	0.00	
------	------	------	------	--	----------	----------	------	--

22,800.00	6,000.00	1,317.00	21.95	rojo	6,000.00	1,317.00	28.20	rojo
-----------	----------	----------	-------	------	----------	----------	-------	------

0.00	0.00	0.00	0.00		4,800.00	1,715.00	0.00	
------	------	------	------	--	----------	----------	------	--

22,800.00	6,000.00	1,317.00	21.95	rojo	6,000.00	1,317.00	28.20	rojo
-----------	----------	----------	-------	------	----------	----------	-------	------

0.00	0.00	0.00	0.00		4,800.00	1,715.00	0.00	
------	------	------	------	--	----------	----------	------	--

22,800.00	6,000.00	1,317.00	21.95	rojo	6,000.00	1,317.00	28.20	rojo
-----------	----------	----------	-------	------	----------	----------	-------	------

0.00	0.00	0.00	0.00		4,800.00	1,715.00	0.00	
------	------	------	------	--	----------	----------	------	--

22,800.00	6,000.00	1,317.00	21.95	rojo	6,000.00	1,317.00	28.20	rojo
-----------	----------	----------	-------	------	----------	----------	-------	------

0.00	0.00	0.00	0.00		4,800.00	1,715.00	0.00	
------	------	------	------	--	----------	----------	------	--

22,800.00	6,000.00	1,317.00	21.95	rojo	6,000.00	1,317.00	28.20	rojo
-----------	----------	----------	-------	------	----------	----------	-------	------

0.00	0.00	0.00	0.00		4,800.00	1,715.00	0.00	
------	------	------	------	--	----------	----------	------	--

22,800.00	6,000.00	1,317.00	21.95	rojo	6,000.00	1,317.00	28.20	rojo
-----------	----------	----------	-------	------	----------	----------	-------	------

0.00	0.00	0.00	0.00		4,800.00	1,715.00	0.00	
------	------	------	------	--	----------	----------	------	--

22,800.00	6,000.00	1,317.00	21.95	rojo	6,000.00	1,317.00	28.20	rojo
-----------	----------	----------	-------	------	----------	----------	-------	------

0.00	0.00	0.00	0.00		4,800.00	1,715.00	0.00	
------	------	------	------	--	----------	----------	------	--

22,800.00	6,000.00	1,317.00	21.95	rojo	6,000.00	1,317.00	28.20	rojo
-----------	----------	----------	-------	------	----------	----------	-------	------

0.00	0.00	0.00	0.00		4,800.00	1,715.00	0.00	
------	------	------	------	--	----------	----------	------	--

22,800.00	6,000.00	1,317.00	21.95	rojo	6,000.00	1,317.00	28.20	rojo
-----------	----------	----------	-------	------	----------	----------	-------	------

0.00	0.00	0.00	0.00		4,800.00	1,715.00	0.00	
------	------	------	------	--	----------	----------	------	--

22,800.00	6,000.00	1,317.00	21.95	rojo	6,000.00	1,317.00	28.20	rojo
-----------	----------	----------	-------	------	----------	----------	-------	------

0.00	0.00	0.00	0.00		4,800.00	1,715.00	0.00	
------	------	------	------	--	----------	----------	------	--

22,800.00	6,000.00	1,317.00	21.95	rojo	6,000.00	1,317.00	28.20	rojo
-----------	----------	----------	-------	------	----------	----------	-------	------

0.00	0.00	0.00	0.00		4,800.00	1,715.00	0.00	
------	------	------	------	--	----------	----------	------	--

22,800.00	6,000.00	1,317.00	21.95	rojo	6,000.00	1,317.00	28.20	rojo
-----------	----------	----------	-------	------	----------	----------	-------	------

0.00	0.00	0.00	0.00		4,800.00	1,715.00	0.00	
------	------	------	------	--	----------	----------	------	--

22,800.00	6,000.00	1,317.00	21.95	rojo	6,000.00	1,317.00	28.20	rojo
-----------	----------	----------	-------	------	----------	----------	-------	------

0.00	0.00	0.00	0.00		4,800.00	1,715.00	0.00	
------	------	------	------	--	----------	----------	------	--

22,800.00	6,000.00	1,317.00	21.95	rojo	6,000.00	1,317.00	28.20	rojo
-----------	----------	----------	-------	------	----------	----------	-------	------

0.00	0.00	0.00	0.00		4,800.00	1,715.00	0.00	
------	------	------	------	--	----------	----------	------	--

22,800.00	6,000.00	1,317.00	21.95	rojo	6,000.00	1,317.00	28.20	rojo
-----------	----------	----------	-------	------	----------	----------	-------	------

0.00	0.00	0.00	0.00		4,800.00	1,715.00	0.00	
------	------	------	------	--	----------	----------	------	--

22,800.00	6,000.00	1,317.00	21.95	rojo	6,000.00	1,317.00	28.20	rojo
-----------	----------	----------	-------	------	----------	----------	-------	------

0.00	0.00	0.00	0.00		4,800.00	1,715.00	0.00	
------	------	------	------	--	----------	----------	------	--

22,800.00	6,000.00	1,317.00	21.95	rojo	6,000.00	1,317.00	28.20	rojo
-----------	----------	----------	-------	------	----------	----------	-------	------

0.00	0.00	0.00	0.00		4,800.00	1,715.00	0.00	
------	------	------	------	--	----------	----------	------	--

22,800.00	6,000.00	1,317.00	21.95	rojo	6,000.00	1,317.00	28.20	rojo
-----------	----------	----------	-------	------	----------	----------	-------	------

0.00	0.00	0.00	0.00		4,800.00	1,715.00	0.00	
------	------	------	------	--	----------	----------	------	--

22,800.00	6,000.00	1,317.00	21.95	rojo	6,000.00	1,317.00	28.20	rojo
-----------	----------	----------	-------	------	----------	----------	-------	------

0.00	0.00	0.00	0.00		4,800.00	1,715.00	0.00	
------	------	------	------	--	----------	----------	------	--

22,800.00	6,000.00	1,317.00	21.95	rojo	6,000.00	1,317.00	28.20	rojo
-----------	----------	----------	-------	------	----------	----------	-------	------

0.00	0.00	0.00	0.00		4,800.00	1,715.00	0.00	
------	------	------	------	--	----------	----------	------	--

22,800.00	6,000.00	1,317.00	21.95	rojo	6,000.00	1,317.00	28.20	rojo
-----------	----------	----------	-------	------	----------	----------	-------	------

0.00	0.00	0.00	0.00		4,800.00	1,715.00	0.00	
------	------	------	------	--	----------	----------	------	--

22,800.00	6,000.00	1,317.00	21.95	rojo	6,000.00	1,317.00	28.20	rojo
-----------	----------	----------	-------	------	----------	----------	-------	------

0.00	0.00	0.00	0.00		4,800.00	1,715.00	0.00	
------	------	------	------	--	----------	----------	------	--

22,800.00	6,000.00	1,317.00	21.95	rojo	6,000.00	1,317.00	28.20	rojo
-----------	----------	----------	-------	------	----------	----------	-------	------

0.00	0.00	0.00	0.00
------	------	------	------



Plan o Desarrollo / Eje Transversal: PT01  
Tema de Desarrollo: PT0106  
Sub Tema de Desarrollo: PT010603  
Programa Presupuestario: 020608020302  
Proyecto: 02  
Objetivo del Programa Presupuestario: Comprende las actividades tendientes a proporcionar atención especializada de carácter terapéutico físico, ocupacional y de lenguaje a personas con discapacidad para lograr su rehabilitación en forma integral.  
Dependencia General: 800  
Dependencia Auxiliar: 314  
Área de Asistencia a Discapacitados

**Estructura del Indicador**

Nombre del Indicador: PORCENTAJE DE EFICACIA EN EL OTORGAMIENTO DE TERAPIAS DE REHABILITACION  
Formula de Cálculo:  $\frac{\text{PERSONAS BENEFICIARIAS CON TERAPIAS DE REHABILITACION}}{\text{TOTAL DE PERSONAS PROYECTADAS A BENEFICIAR CON TERAPIAS DE REHABILITACION}} \times 100$   
Interpretación: Comprende las actividades tendientes a proporcionar atención especializada de carácter terapéutico, físico, ocupacional y de lenguaje a personas con discapacidad para lograr su rehabilitación en forma integral.  
Dimensión que atender: Eficiencia  
Descripción del Factor de Comparación: Se compara con el ejercicio anterior  
Ambito Geográfico: 79  
Cobertura: Población con discapacidad  
Linea Base: 7.183

Frecuencia de Medición: Semestral

**COMPORTAMIENTO DE LAS VARIABLES DURANTE EL TRIMESTRE 2**

Variables de Indicador	Unidad de Medida	Tipo Operación	Meta Anual	AVANCE TRIMESTRAL			AVANCE ACUMULADO			
				%	Alcanzada	%	%	Alcanzada	%	
PERSONAS BENEFICIARIAS CON TERAPIAS DE REHABILITACION	persona	sumable	7,183.00	25.00	575.00	8.01	3,592.00	50.00	1,393.00	19.40
TOTAL DE PERSONAS PROYECTADAS A BENEFICIAR CON TERAPIAS DE REHABILITACION	persona	sumable	7,183.00	25.00	575.00	8.01	3,592.00	50.00	1,393.00	19.40

Meta Anual	AVANCE TRIMESTRAL			AVANCE ACUMULADO		
	Programada	Alcanzada	EF %	Programada	Alcanzada	EF %
7,183.00	1,796.00	575.00	32.02	1,796.00	575.00	38.86
0.00	0.00	0.00	0.00	1,796.00	818.00	0.00

DESCRIPCION DE RESULTADOS Y JUSTIFICACION EN CASO DE VARIACION SUPERIOR A + - 10 POR CIENTO RESPECTO A LO PROGRAMADO

**EVALUACION DEL INDICADOR**



UNIDAD DE INFORMACION  
PLANIFICACION Y EVALUACION  
PROGRAMACION Y EVALUACION  
JUAN DURAN ALARCON  
TITULAR DE LA UNIDAD DE INFORMACION, PLANIFICACION Y EVALUACION  
PROGRAMACION Y EVALUACION



DIF  
DIRECCION SISTEMA  
MUNICIPAL  
TEXCOCO 2022 - 2024  
DIF TEXCOCO

MAX GUTIERREZ ZAVALA  
TITULAR DE LA UNIDAD DE INFORMACION GENERAL





Plan o Desarrollo / Eje Transversal: ET02  
Tema de Desarrollo: ET0206  
Sub Tema de Desarrollo: ET020601  
Programa Presupuestario: 010502060101  
Proyecto: 01  
GOBIERNO  
ADMINISTRACION DE PERSONAL  
Comprende las actividades para la administración de personal así como aquellas para celebrar con el sindicato en tiempo y forma los convenios que rigen las relaciones laborales entre los gobiernos municipales y sus servidores públicos; consolidar un sistema integral de personal y llevar a cabo el reclutamiento selección inducción promoción evaluación del desempeño así como el fortalecimiento de las actividades de integración familiar en beneficio del personal.  
Dependencia General: D00  
AREA DE ADMINISTRACION  
Dependencia Auxiliar: 307  
Area de Administración

**Estructura del Indicador**

Nombre del Indicador: TASA DE VARIACIÓN DE SERVIDORES PÚBLICOS MUNICIPALES EN FUNCIONES

Fórmula de Cálculo: ((Servidores públicos en funciones en el semestre actual/Servidores públicos en funciones en el semestre anterior)-1) \*100

Interpretación: Unidades administrativas municipales cumplen sus funciones mediante el ejercicio adecuado

Dimensión que atender: Eficiencia

Descripción del Factor de Comparación: Se compara con el ejercicio anterior

Ámbito Geográfico: 79

Cobertura: DIF Municipal

Línea Base: 129

**COMPORTAMIENTO DE LAS VARIABLES DURANTE EL TRIMESTRE 2**

Variables de Indicador	Unidad de Medida	Tipo Operación	Meta Anual	COMPORTAMIENTO DEL INDICADOR			SERVIDORES PÚBLICOS EN EL SEMESTRE ANTERIOR			SERVIDORES PÚBLICOS EN EL SEMESTRE ACTUAL		
				Programa	% Alcanzada	%	Programa	% Alcanzada	%	Programa	% Alcanzada	%
AVANCE ACUMULADO	AVANCE TRIMESTRAL	AVANCE TRIMESTRAL	125.00	125.00	100.00	100.00	125.00	100.00	100.00	125.00	100.00	100.00
				129.00	100.00	100.00	129.00	100.00	100.00	129.00	100.00	100.00
AVANCE ACUMULADO	AVANCE TRIMESTRAL	AVANCE TRIMESTRAL	129.00	129.00	100.00	100.00	129.00	100.00	100.00	129.00	100.00	100.00
				129.00	100.00	100.00	129.00	100.00	100.00	129.00	100.00	100.00
AVANCE ACUMULADO	AVANCE TRIMESTRAL	AVANCE TRIMESTRAL	129.00	129.00	100.00	100.00	129.00	100.00	100.00	129.00	100.00	100.00
				129.00	100.00	100.00	129.00	100.00	100.00	129.00	100.00	100.00
AVANCE ACUMULADO	AVANCE TRIMESTRAL	AVANCE TRIMESTRAL	129.00	129.00	100.00	100.00	129.00	100.00	100.00	129.00	100.00	100.00
				129.00	100.00	100.00	129.00	100.00	100.00	129.00	100.00	100.00
AVANCE ACUMULADO	AVANCE TRIMESTRAL	AVANCE TRIMESTRAL	129.00	129.00	100.00	100.00	129.00	100.00	100.00	129.00	100.00	100.00
				129.00	100.00	100.00	129.00	100.00	100.00	129.00	100.00	100.00
AVANCE ACUMULADO	AVANCE TRIMESTRAL	AVANCE TRIMESTRAL	129.00	129.00	100.00	100.00	129.00	100.00	100.00	129.00	100.00	100.00
				129.00	100.00	100.00	129.00	100.00	100.00	129.00	100.00	100.00
AVANCE ACUMULADO	AVANCE TRIMESTRAL	AVANCE TRIMESTRAL	129.00	129.00	100.00	100.00	129.00	100.00	100.00	129.00	100.00	100.00
				129.00	100.00	100.00	129.00	100.00	100.00	129.00	100.00	100.00
AVANCE ACUMULADO	AVANCE TRIMESTRAL	AVANCE TRIMESTRAL	129.00	129.00	100.00	100.00	129.00	100.00	100.00	129.00	100.00	100.00
				129.00	100.00	100.00	129.00	100.00	100.00	129.00	100.00	100.00
AVANCE ACUMULADO	AVANCE TRIMESTRAL	AVANCE TRIMESTRAL	129.00	129.00	100.00	100.00	129.00	100.00	100.00	129.00	100.00	100.00
				129.00	100.00	100.00	129.00	100.00	100.00	129.00	100.00	100.00
AVANCE ACUMULADO	AVANCE TRIMESTRAL	AVANCE TRIMESTRAL	129.00	129.00	100.00	100.00	129.00	100.00	100.00	129.00	100.00	100.00
				129.00	100.00	100.00	129.00	100.00	100.00	129.00	100.00	100.00
AVANCE ACUMULADO	AVANCE TRIMESTRAL	AVANCE TRIMESTRAL	129.00	129.00	100.00	100.00	129.00	100.00	100.00	129.00	100.00	100.00
				129.00	100.00	100.00	129.00	100.00	100.00	129.00	100.00	100.00
AVANCE ACUMULADO	AVANCE TRIMESTRAL	AVANCE TRIMESTRAL	129.00	129.00	100.00	100.00	129.00	100.00	100.00	129.00	100.00	100.00
				129.00	100.00	100.00	129.00	100.00	100.00	129.00	100.00	100.00
AVANCE ACUMULADO	AVANCE TRIMESTRAL	AVANCE TRIMESTRAL	129.00	129.00	100.00	100.00	129.00	100.00	100.00	129.00	100.00	100.00
				129.00	100.00	100.00	129.00	100.00	100.00	129.00	100.00	100.00
AVANCE ACUMULADO	AVANCE TRIMESTRAL	AVANCE TRIMESTRAL	129.00	129.00	100.00	100.00	129.00	100.00	100.00	129.00	100.00	100.00
				129.00	100.00	100.00	129.00	100.00	100.00	129.00	100.00	100.00
AVANCE ACUMULADO	AVANCE TRIMESTRAL	AVANCE TRIMESTRAL	129.00	129.00	100.00	100.00	129.00	100.00	100.00	129.00	100.00	100.00
				129.00	100.00	100.00	129.00	100.00	100.00	129.00	100.00	100.00
AVANCE ACUMULADO	AVANCE TRIMESTRAL	AVANCE TRIMESTRAL	129.00	129.00	100.00	100.00	129.00	100.00	100.00	129.00	100.00	100.00
				129.00	100.00	100.00	129.00	100.00	100.00	129.00	100.00	100.00
AVANCE ACUMULADO	AVANCE TRIMESTRAL	AVANCE TRIMESTRAL	129.00	129.00	100.00	100.00	129.00	100.00	100.00	129.00	100.00	100.00
				129.00	100.00	100.00	129.00	100.00	100.00	129.00	100.00	100.00
AVANCE ACUMULADO	AVANCE TRIMESTRAL	AVANCE TRIMESTRAL	129.00	129.00	100.00	100.00	129.00	100.00	100.00	129.00	100.00	100.00
				129.00	100.00	100.00	129.00	100.00	100.00	129.00	100.00	100.00
AVANCE ACUMULADO	AVANCE TRIMESTRAL	AVANCE TRIMESTRAL	129.00	129.00	100.00	100.00	129.00	100.00	100.00	129.00	100.00	100.00
				129.00	100.00	100.00	129.00	100.00	100.00	129.00	100.00	100.00
AVANCE ACUMULADO	AVANCE TRIMESTRAL	AVANCE TRIMESTRAL	129.00	129.00	100.00	100.00	129.00	100.00	100.00	129.00	100.00	100.00
				129.00	100.00	100.00	129.00	100.00	100.00	129.00	100.00	100.00
AVANCE ACUMULADO	AVANCE TRIMESTRAL	AVANCE TRIMESTRAL	129.00	129.00	100.00	100.00	129.00	100.00	100.00	129.00	100.00	100.00
				129.00	100.00	100.00	129.00	100.00	100.00	129.00	100.00	100.00
AVANCE ACUMULADO	AVANCE TRIMESTRAL	AVANCE TRIMESTRAL	129.00	129.00	100.00	100.00	129.00	100.00	100.00	129.00	100.00	100.00
				129.00	100.00	100.00	129.00	100.00	100.00	129.00	100.00	100.00
AVANCE ACUMULADO	AVANCE TRIMESTRAL	AVANCE TRIMESTRAL	129.00	129.00	100.00	100.00	129.00	100.00	100.00	129.00	100.00	100.00
				129.00	100.00	100.00	129.00	100.00	100.00	129.00	100.00	100.00
AVANCE ACUMULADO	AVANCE TRIMESTRAL	AVANCE TRIMESTRAL	129.00	129.00	100.00	100.00	129.00	100.00	100.00	129.00	100.00	100.00
				129.00	100.00	100.00	129.00	100.00	100.00	129.00	100.00	100.00
AVANCE ACUMULADO	AVANCE TRIMESTRAL	AVANCE TRIMESTRAL	129.00	129.00	100.00	100.00	129.00	100.00	100.00	129.00	100.00	100.00
				129.00	100.00	100.00	129.00	100.00	100.00	129.00	100.00	100.00
AVANCE ACUMULADO	AVANCE TRIMESTRAL	AVANCE TRIMESTRAL	129.00	129.00	100.00	100.00	129.00	100.00	100.00	129.00	100.00	100.00
				129.00	100.00	100.00	129.00	100.00	100.00	129.00	100.00	100.00
AVANCE ACUMULADO	AVANCE TRIMESTRAL	AVANCE TRIMESTRAL	129.00	129.00	100.00	100.00	129.00	100.00	100.00	129.00	100.00	100.00
				129.00	100.00	100.00	129.00	100.00	100.00	129.00	100.00	100.00
AVANCE ACUMULADO	AVANCE TRIMESTRAL	AVANCE TRIMESTRAL	129.00	129.00	100.00	100.00	129.00	100.00	100.00	129.00	100.00	100.00
				129.00	100.00	100.00	129.00	100.00	100.00	129.00	100.00	100.00
AVANCE ACUMULADO	AVANCE TRIMESTRAL	AVANCE TRIMESTRAL	129.00	129.00	100.00	100.00	129.00	100.00	100.00	129.00	100.00	100.00
				129.00	100.00	100.00	129.00	100.00	100.00	129.00	100.00	100.00
AVANCE ACUMULADO	AVANCE TRIMESTRAL	AVANCE TRIMESTRAL	129.00	129.00	100.00	100.00	129.00	100.00	100.00	129.00	100.00	100.00
				129.00	100.00	100.00	129.00	100.00	100.00	129.00	100.00	100.00
AVANCE ACUMULADO	AVANCE TRIMESTRAL	AVANCE TRIMESTRAL	129.00	129.00	100.00	100.00	129.00	100.00	100.00	129.00	100.00	100.00
				129.00	100.00	100.00	129.00	100.00	100.00	129.00	100.00	100.00
AVANCE ACUMULADO	AVANCE TRIMESTRAL	AVANCE TRIMESTRAL	129.00	129.00	100.00	100.00	129.00	100.00	100.00	129.00	100.00	100.00
				129.00	100.00	100.00	129.00	100.00	100.00	129.00	100.00	100.00
AVANCE ACUMULADO	AVANCE TRIMESTRAL	AVANCE TRIMESTRAL	129.00	129.00	100.00	100.00	129.00	100.00	100.00	129.00	100.00	100.00
				129.00	100.00	100.00	129.00	100.00	100.00	129.00	100.00	100.00
AVANCE ACUMULADO	AVANCE TRIMESTRAL	AVANCE TRIMESTRAL	129.00	129.00	100.00	100.00	129.00	100.00	100.00	129.00	100.00	100.00
				129.00	100.00	100.00	129.00	100.00	100.00	129.00	100.00	100.00
AVANCE ACUMULADO	AVANCE TRIMESTRAL	AVANCE TRIMESTRAL	129.00	129.00	100.00	100.00	129.00	100.00	100.00	129.00	100.00	100.00
				129.00	100.00	100.00	129.00	100.00	100.00	129.00	100.00	100.00
AVANCE ACUMULADO	AVANCE TRIMESTRAL	AVANCE TRIMESTRAL	129.00	129.00	100.00	100.00	129.00	100.00	100.00	129.00	100.00	100.00
				129.00	100.00	100.00	129.00	100.00	100.00	129.00	100.00	100.00
AVANCE ACUMULADO	AVANCE TRIMESTRAL	AVANCE TRIMESTRAL	129.00	129.00	100.00	100.00	129.00	100.00	100.00	129.00	100.00	100.00
				129.00	100.00	100.00	129.00	100.00	100.00	129.00	100.00	100.00
AVANCE ACUMULADO	AVANCE TRIMESTRAL	AVANCE TRIMESTRAL	129.00	129.00	100.00	100.00	129.00	100.00	100.00	129.00	100.00	100.00
				129.00	100.00	100.00	129.00	100.00	100.00	129.00	100.00	100.00
AVANCE ACUMULADO	AVANCE TRIMESTRAL	AVANCE TRIMESTRAL	129.00	129.00	100.00	100.00	129.00	100.00	100.00	129.00	100.00	100.00
				129.00	100.00	100.00	129.00	100.00	100.00	129		





Plan o Desarrollo / Eje Transversal: PT01  
Tema de Desarrollo: PT0103  
Sub Tema de Desarrollo: PT010301  
Programa Presupuestario: 02030101010101  
Proyecto: 01  
Objetivo del Programa Presupuestario: Comprende las acciones enfocadas a la aplicación de biológicos para disminuir las enfermedades prevenibles por vacunación y preservar el estado de salud de la población.  
Dependencia General: E00  
Dependencia Auxiliar: 310  
Área de Salud y Deporte

**Estructura del Indicador**

Nombre del Indicador: PORCENTAJE DE DOSIS DE BIOLÓGICOS APLICADOS EN LOS MÓDULOS DE VACUNACIÓN

Fórmula de Cálculo: (Dosis de biológicos aplicados/ Dosis de biológicos programados para aplicar) \* 100

Interpretación: Comprende las acciones enfocadas a la aplicación de biológicos, para disminuir las enfermedades prevenibles por vacunación

Dimensión que atender: Eficiencia

Descripción del Factor de Comparación: Se compara con el ejercicio anterior

Ámbito Geográfico: 79

Cobertura: Población municipal

Línea Base: 880

**COMPORTAMIENTO DE LAS VARIABLES DURANTE EL TRIMESTRE 2**

Variables de Indicador	Unidad de Medida	Tipo Operación	Meta Anual	AVANCE TRIMESTRAL			AVANCE ACUMULADO		
				Programa	%	Alcanzada	Programa	%	Alcanzada
DOSIS DE BIOLÓGICOS APLICADO	dosis	sumable	1,140.00	280.00	24.56	201.00	17.63	580.00	50.88
			sumable	1,140.00	280.00	24.56	201.00	17.63	580.00
DOSIS DE BIOLÓGICOS PROGRAMADOS PARA APLICAR	dosis	sumable	1,140.00	280.00	24.56	201.00	17.63	580.00	50.88
			sumable	1,140.00	280.00	24.56	201.00	17.63	580.00
			54.91	626.00	54.91			626.00	54.91

DESCRIPCIÓN DE LA META ANUAL									
COMPORTAMIENTO DEL INDICADOR									
Meta Anual	AVANCE TRIMESTRAL			AVANCE ACUMULADO			SEMAFORO		
	Programada	Alcanzada	EF %	Programada	Alcanzada	EF %	Programada	Alcanzada	EF %
1,140.00	280.00	0.00	0.00	201.00	280.00	0.00	201.00	280.00	107.99 verde
0.00	0.00	0.00	0.00	425.00	300.00	0.00	425.00	300.00	0.00

DESCRIPCIÓN DE RESULTADOS Y JUSTIFICACIÓN EN CASO DE VARIACIÓN SUPERIOR A + 10 POR CIENTO RESPECTO A LO PROGRAMADO

**EVALUACIÓN DEL INDICADOR**

<p>TEXCOCO 2022 - 2024 DIRECCIÓN SISTEMA MUNICIPAL DIF TEXCOCO</p> <p>MAX GUTIÉRREZ LAVALA TITULAR DE LA DEPENDENCIA GENERAL</p>	<p>TEXCOCO 2022 - 2024 DIRECCIÓN SISTEMA MUNICIPAL DIF TEXCOCO</p>
--	--

JUAN DURÁN ALARCÓN  
TITULAR DE LA UNIDAD DE INFORMACIÓN, PLANEACIÓN, PROGRAMACIÓN Y EVALUACIÓN

TEXCOCO 2022 - 2024  
DIF TEXCOCO  
UNIDAD DE INFORMACIÓN, PLANEACIÓN, PROGRAMACIÓN Y EVALUACIÓN



Plan o Desarrollo / Eje Transversal: PT01  
Tema de Desarrollo: PT0103  
Sub Tema de Desarrollo: PT010301  
Programa Presupuestario: 020301010101  
Proyecto: 01  
Objetivo del Programa Presupuestario: preservar el estado de salud de la población.  
Dependencia General: E00  
Dependencia Auxiliar: 310  
Área de Salud y Deporte

PILAR 1 SOCIAL MUNICIPIO SOCIALMENTE RESPONSABLE SOLIDARIO E INFLUYENTE  
SALUD Y BIENESTAR INCLUYENTE  
EQUIPAMIENTO MOBILIARIO E INFRAESTRUCTURA  
MEDICINA PREVENTIVA  
DESARROLLO SOCIAL

Comprende las acciones enfocadas a la aplicación de biológicos para disminuir las enfermedades prevenibles por vacunación y  
Programa Presupuestario: 01  
Objetivo del Programa Presupuestario: Comprende las acciones enfocadas a la aplicación de biológicos para disminuir las enfermedades prevenibles por vacunación y

**Estructura del Indicador**

Nombre del Indicador: PORCENTAJE DE SERVICIOS DE DETECCIÓN DE CÁNCER CERVICOUTERINO Y CÁNCER MAMARIO  
Fórmula de Cálculo: (Servicios de detección de cáncer cervicouterino y cáncer mamario otorgados / Servicio de detección de cáncer cervicouterino y  
cáncer mamario programados para otorgar) \*100  
Interpretación: Comprende las acciones enfocadas a la aplicación de biológicos para disminuir las enfermedades prevenibles por vacunación  
Dimensión que atender: Eficiencia  
Descripción del Factor de Comparación: Se compara con el ejercicio anterior  
Ambito Geográfico: 79  
Cobertura: Población municipal  
Línea Base: 192

**COMPORTAMIENTO DE LAS VARIABLES DURANTE EL TRIMESTRE 2**

Variables de Indicador	Unidad de Medida	Tipo Operación	Meta Anual	AVANCE TRIMESTRAL				AVANCE ACUMULADO			
				Programa	% Alcance	% Alcance	% Alcance	Programa	% Alcance	% Alcance	% Alcance
SERVICIOS DE DETECCIÓN DE CÁNCER CERVICOUTERINO Y CÁNCER MAMARIO OTORGADOS	examen	sumable	240.00	60.00	25.00	70.00	29.17	120.00	50.00	166.00	69.17
				60.00	25.00	70.00	29.17	120.00	50.00	166.00	69.17
SERVICIOS DE DETECCIÓN DE CÁNCER CERVICOUTERINO Y CÁNCER MAMARIO PROGRAMADOS PARA OTORGAR	examen	sumable	240.00	60.00	25.00	70.00	29.17	120.00	50.00	166.00	69.17
				60.00	25.00	70.00	29.17	120.00	50.00	166.00	69.17

**DESCRIPCIÓN DE LA META ANUAL**

COMPORTAMIENTO DEL INDICADOR												
DESCRIPCIÓN DE LA META ANUAL												
Meta Anual	AVANCE TRIMESTRAL				AVANCE ACUMULADO				SEMAFORO			
	Programada	Alcanzada	EF %	Programada	Alcanzada	EF %	Programada	Alcanzada	EF %	Programada	Alcanzada	EF %
0.00	0.00	0.00	0.00	60.00	60.00	96.00	0.00	0.00	0.00	138.34	verde	240.00
240.00	60.00	70.00	116.67	verde	60.00	70.00	138.34	verde	60.00	70.00	verde	240.00

**EVALUACIÓN DEL INDICADOR**

DESCRIPCIÓN DE RESULTADOS Y JUSTIFICACIÓN EN CASO DE VARIACIÓN SUPERIOR A + 10 POR CIENTO RESPECTO A LO PROGRAMADO

MAX GUTIERREZ ZAVALA  
SECRETARÍA DE LA DEPENDENCIA GENERAL



TEXCOCO 2022 - 2024  
DIRECCIÓN SISTEMA MUNICIPAL  
DIF TEXCOCO



TEXCOCO 2022 - 2024  
UNIDAD DE INFORMACIÓN Y EVALUACIÓN  
PLANIFICACIÓN Y PROGRAMACIÓN  
JUAN DURAN ALARCON  
TITULAR DE LA UNIDAD DE INFORMACIÓN, PLANEACIÓN Y EVALUACIÓN  
"NIPPE"





Plan o Desarrollo / Eje Transversal: PT01

Tema de Desarrollo: PT0103

Sub Tema de Desarrollo: PT010301

Programa Presupuestario: 020301010201

Proyecto: 01

Objetivo del Programa Presupuestario: Incluye acciones enfocadas a mantener informada a la población sobre los temas relacionados con el autocuidado de la salud que contribuyan a la disminución de enfermedades.

Dependencia General: E00

Dependencia Auxiliar: 310

**Estructura del Indicador**

Nombre del Indicador: PORCENTAJE DE SERVICIOS PREVENTIVOS Y CORRECTIVOS DE ODONTOLOGIA

Fórmula de Cálculo: (Servicios preventivos y correctivos de odontología otorgados / Servicios preventivos y correctivos de odontología programados para otorgar) \*100

Interpretación: Incluye acciones enfocadas a mantener informada a la población sobre los temas relacionados con el autocuidado de la salud que contribuyan a la disminución de enfermedades

Dimensión que atender: Eficiencia

Descripción del Factor de Comparación: Se compara con el ejercicio anterior

Ámbito Geográfico: 79

Cobertura: Población municipal

Línea Base: 23

**COMPORTAMIENTO DE LAS VARIABLES DURANTE EL TRIMESTRE 2**

Variables de Indicador	Unidad de Medida	Tipo Operación	Meta Anual		AVANCE TRIMESTRAL		AVANCE ACUMULADO	
			Programa	Alcanzada	Programa	Alcanzada	Programa	Alcanzada
OTORGADOS PREVENTIVOS Y CORRECTIVOS DE ODONTOLOGIA	asesoría	sumable	9.00	26.47	8.00	23.53	17.00	50.00
			34.00	26.47	8.00	23.53	17.00	50.00
SERVICIOS PREVENTIVOS Y CORRECTIVOS DE ODONTOLOGIA PARA OTORGAR	asesoría	sumable	9.00	26.47	8.00	23.53	17.00	50.00
			34.00	26.47	8.00	23.53	17.00	50.00

DESCRIPCIÓN DE LA META ANUAL		COMPORTAMIENTO DEL INDICADOR		DESCRIPCIÓN DE RESULTADOS Y JUSTIFICACIÓN EN CASO DE VARIACIÓN SUPERIOR A + - 10 POR CIENTO RESPECTO A LO PROGRAMADO	
Programada	0.00	Programada	8.00	Programada	8.00
Alcanzada	0.00	Alcanzada	7.00	Alcanzada	88.24
EF %	0.00	EF %	88.89	EF %	verde

Meta Anual: 0.00

AVANCE TRIMESTRAL: 88.89

AVANCE ACUMULADO: 88.24

MAX GUTIERREZ ZAVALA  
TITULAR DE DEPENDENCIA GENERAL



UNIDAD DE INFORMACIÓN PLANEACIÓN TEXCOCO 2022 - 2024

JUAN DURAN ALARCÓN  
TITULAR DE LA UNIDAD DE INFORMACIÓN, PLANEACIÓN Y EVALUACIÓN

PROGRAMACIÓN Y EVALUACIÓN

“UIPPE”



Plan o Desarrollo / Eje Transversal: PT01  
Tema de Desarrollo: PT0103  
Sub Tema de Desarrollo: PT010301  
Programa Presupuestario: 020301010202  
Proyecto: 02  
Objetivo del Programa Presupuestario: Engloba aquellas acciones de prevención a través de la promoción y la enseñanza de herramientas que permitan crear conciencia en la población sobre la importancia de evitar el uso y consumo de sustancias psicotrópicas.  
Dependencia General: E00  
Dependencia Auxiliar: 310  
Área de Salud y Deporte

**Estructura del Indicador**

Nombre del Indicador: PORCENTAJE DE SERVICIOS DE PREVENCIÓN Y ATENCIÓN A LAS ADICIONES OTORGADOS A LA POBLACION QUE REQUIERE TRATAMIENTO ESPECIALIZADO  
Fórmula de Cálculo:

Interpretación: Engloba aquellas acciones de prevención a través de la promoción y la enseñanza de herramientas que permitan crear conciencia en la población sobre la importancia de evitar el uso y consumo de sustancias psicotrópicas  
Dimensión que atender: Eficiencia  
Descripción del Factor de Comparación: Se compara con el ejercicio anterior  
Ambito Geográfico: 79  
Cobertura: Población municipal  
Linea Base: 26

**COMPORTAMIENTO DE LAS VARIABLES DURANTE EL TRIMESTRE 2**

Variables de Indicador	Unidad de Medida	Tipo Operación	Meta Anual	AVANCE TRIMESTRAL				AVANCE ACUMULADO			
				Programa	% Alcanzada	Programa	% Alcanzada	Programa	% Alcanzada	Programa	% Alcanzada
SERVICIOS DE PREVENCIÓN Y ATENCIÓN A LAS ADICIONES OTORGADOS	plática	sumable	26.00	7.00	26.92	7.00	26.92	14.00	53.84	14.00	53.84
SEMAFORO	plática	sumable	26.00	7.00	26.92	7.00	26.92	14.00	53.84	14.00	53.84

**COMPORTAMIENTO DEL INDICADOR**

DESCRIPCIÓN DE LA META ANUAL

DESCRIPCIÓN DE RESULTADOS Y JUSTIFICACIÓN EN CASO DE VARIACIÓN SUPERIOR A +10 POR CIENTO RESPECTO A LO PROGRAMADO		DESCRIPCIÓN DE RESULTADOS Y JUSTIFICACIÓN EN CASO DE VARIACIÓN SUPERIOR A +10 POR CIENTO RESPECTO A LO PROGRAMADO	
Meta Anual	Programada	0.00	7.00
AVANCE TRIMESTRAL	Alcanzada	0.00	7.00
SEMAFORO	Alcanzada	0.00	7.00
AVANCE ACUMULADO	Programada	7.00	7.00
SEMAFORO	Programada	7.00	7.00
AVANCE ACUMULADO	Alcanzada	7.00	7.00
SEMAFORO	Alcanzada	7.00	7.00

**EVALUACIÓN DEL INDICADOR**

DESCRIPCIÓN DE RESULTADOS Y JUSTIFICACIÓN EN CASO DE VARIACIÓN SUPERIOR A +10 POR CIENTO RESPECTO A LO PROGRAMADO

MAX GUTIERREZ ZAVALA  
PRESIDENTE DE LA DIF ENGENERA GENERAL



TEXCOCO 2022 - 2024  
DIRECCIÓN SISTEMA MUNICIPAL  
DIF TEXCOCO

TEXCOCO 2022 - 2024  
UNIDAD DE INFORMACIÓN Y PLANEACIÓN  
PROGRAMACIÓN Y EVALUACIÓN  
"UIPPE"



JUAN DURAN ALARCON  
TITULAR DE LA UNIDAD DE INFORMACIÓN, PLANEACIÓN Y EVALUACIÓN



Plan o Desarrollo / Eje Transversal: PT01  
Tema de Desarrollo: PT0103  
Sub Tema de Desarrollo: PT010301  
Programa Presupuestario: 020301010203  
Proyecto: 03  
Objetivo del Programa Presupuestario: comunidades al fortalecer las conductas saludables que benefician a su población todo esto a través de la promoción de políticas públicas que fomenten la creación de entornos favorables a la salud y refuercen el poder de las comunidades sobre los  
Dependencia General: E00  
Dependencia Auxiliar: 310  
ÁREA DE OPERACION  
DESARROLLO SOCIAL  
INCORPORA LAS ACCIONES DE APOYO PARA COMBATIR LOS PROBLEMAS QUE AMENAZAN LA SALUD INTEGRAL DE LAS PERSONAS, FAMILIAS Y COMUNIDADES  
AL FORTALECER LAS CONDUCTAS SALUDABLES QUE BENEFICIAN A SU POBLACIÓN  
TODOS ESTO A TRAVÉS DE LA PROMOCIÓN DE POLÍTICAS  
DE SALUD Y BIENESTAR INCLUYENTE  
EQUIPAMIENTO MOBILIARIO E INFRAESTRUCTURA  
ENTORNOS Y COMUNIDADES SALUDABLES

**Estructura del Indicador**

Nombre del Indicador: PORCENTAJE DE PLÁTICAS DE PROMOCIÓN DE LA SALUD REALIZADAS EN EL TERRITORIO MUNICIPAL  
 Fórmula de Cálculo: (Pláticas de promoción de la salud y de Prevención de enfermedades realizadas/Pláticas de promoción de la salud y Prevención de enfermedades programadas) \*100  
 Interpretación: al fortalecer las conductas saludables que benefician a su población  
 Dimensión que atender: Eficiencia  
 Descripción del Factor de Comparación: Se compara con el ejercicio anterior  
 Ambito Geográfico: 79  
 Cobertura: Población municipal  
 Línea Base: 12

**COMPORTAMIENTO DE LAS VARIABLES DURANTE EL TRIMESTRE 2**

Variables de Indicador	Unidad de Medida	Tipo Operación	Meta Anual		Programa		Alcance		Alcance	
			Programa	Alcance	Programa	Alcance	Programa	Alcance		
Pláticas de promoción de la salud y prevención de enfermedades realizadas	plática	sumable	24.00	6.00	25.00	10.00	41.67	12.00	50.00	62.50
Pláticas de promoción de la salud y prevención de enfermedades programadas	plática	sumable	24.00	6.00	25.00	10.00	41.67	12.00	50.00	62.50

**COMPORTAMIENTO DE LA META ANUAL**

DESCRIPCIÓN DE LA META ANUAL		Trimestre	
AVANCE TRIMESTRAL	AVANCE ACUMULADO	Programada	Alcance
6.00	125.00	0.00	0.00
0.00	10.00	6.00	5.00
24.00	10.00	6.00	10.00
0.00	10.00	6.00	10.00
166.67	10.00	6.00	10.00
verde	verde	verde	verde

**EVALUACIÓN DEL INDICADOR**

DESCRIPCIÓN DE RESULTADOS Y JUSTIFICACIÓN EN CASO DE VARIACIÓN SUPERIOR A + 10 POR CIENTO RESPECTO A LO PROGRAMADO

TEXCOCO 2022 - 2024  
DIRECCIÓN SISTEMA MUNICIPAL  
DIF TEXCOCO

MAX GUTIERREZ ZAVALA  
SECRETARÍA DE LA DEFENSA GENERAL

JUAN DURÁN ALARCÓN  
TITULAR DE LA UNIDAD DE INFORMACIÓN, PLANEACIÓN, PROGRAMACIÓN Y EVALUACIÓN

Fecha de Elaboración: 18/07/2024  
Página 49 de 64

TEXCOCO 2022 - 2024  
UNIDAD DE INFORMACIÓN, PLANEACIÓN, PROGRAMACIÓN Y EVALUACIÓN  
"DIF" "PIPPE"

